

República de Colombia



MINISTERIO DE MINAS Y ENERGIA

RESOLUCIÓN NÚMERO 00452 DE 2023

(25 Mayo 2023)

Por la cual se ordena el pago parcial de subsidios por menores tarifas de energía eléctrica en las Zonas No Interconectadas –ZNI –, causados y otorgados en los trimestres I, II, III y IV de 2020; III y IV de 2021 y I, II, III, y IV de 2022

LA SUBDIRECTORA ADMINISTRATIVA Y FINANCIERA DEL MINISTERIO DE MINAS Y ENERGÍA

En ejercicio de la función delegada mediante la Resolución 4 0548 de 2019, modificada por la Resolución 4 0210 de 2022, y en atención a los siguientes

CONSIDERANDOS

1. Normativos

Que el artículo 365 de la Constitución Política de Colombia dispone que los servicios públicos son inherentes a la finalidad social del Estado. Es deber del Estado asegurar su prestación eficiente a todos los habitantes del territorio nacional.

Que, a su vez, el artículo 368 *idem* establece que la Nación podrá conceder subsidios para que las personas de menores ingresos puedan pagar las tarifas de los servicios públicos domiciliarios que cubran sus necesidades básicas.

Que la Ley 142 de 1994, artículo 3, señala como uno de los instrumentos de intervención estatal en los servicios públicos el otorgamiento de subsidios a las personas de menores ingresos.

Que en el artículo 14 *idem*, se define subsidio como la diferencia entre lo que se paga por un bien o servicio, y el costo de éste, cuando tal costo es mayor al pago que se recibe.

Que el numeral 99.10, adicionado por el artículo 2 de la Ley 1117 de 2006, del artículo 99 de la Ley 142 de 1994, “por la cual se establece el régimen de los servicios públicos domiciliarios y se dictan otras disposiciones”, establece que los subsidios del sector eléctrico para las zonas no interconectadas se otorgarán a los usuarios en las condiciones y porcentajes que defina el Ministerio de Minas y Energía, considerando la capacidad de pago de los usuarios en estas zonas. Los subsidios mencionados en este artículo no podrán ser girados a los prestadores del servicio que no hayan reportado oportunamente la información solicitada a través del Sistema Único de Información, SUI.

Que de acuerdo con el artículo 2.2.3.2.6.1.1. del Decreto 1073 de 2015, el Fondo de Solidaridad para Subsidios y Redistribución de Ingresos de la Nación (FSSRI) - Ministerio de Minas y Energía, de que trata el artículo 89.3 de la Ley 142 de 1994 y el artículo 4 de la Ley 632 de 2000, es un fondo cuenta especial de manejo de recursos públicos, sin personería jurídica, sujeto a las normas y procedimientos establecidos en la Constitución Nacional, el Estatuto Orgánico del Presupuesto General de la Nación y las demás normas legales vigentes; cuenta en la cual se incorporarán en forma separada y claramente identificable para cada uno de los servicios públicos domiciliarios de energía eléctrica y gas combustible distribuido por red física, los recursos provenientes de los excedentes de la contribución de solidaridad una vez se apliquen para el pago de la totalidad de los subsidios requeridos en las respectivas zonas territoriales.

Que conforme al artículo 2.2.3.2.6.1.2. *idem*, es función del Ministerio de Minas y Energía en relación con el FSSRI, determinar el monto de las contribuciones facturadas y los subsidios aplicados que se reconocerán trimestralmente a las empresas que los facturen, en el proceso de conciliación de subsidios y contribuciones de solidaridad; y administrar y distribuir los recursos

Continuación de la Resolución “Por la cual se ordena el pago parcial de subsidios por menores tarifas de energía eléctrica en las Zonas No Interconectadas –ZNI –, causados y otorgados en los trimestres I, II, III y IV de 2020; III y IV de 2021 y I, II, III, y IV de 2022.”

del Fondo de Solidaridad para Subsidios y Redistribución de Ingresos y/o del Presupuesto Nacional, de conformidad con las leyes vigentes.

1.1. Pago de subsidios en ZNI

Que en el artículo 1° de la Ley 855 de 2003, “por la cual se definen las Zonas No Interconectadas” se definen estas como: “los municipios, corregimientos, localidades y caseríos no conectadas al Sistema Interconectado Nacional, SIN”.

Que el artículo 2.2.3.2.6.1.8 *idem* establece que el Ministerio de Minas y Energía definirá los criterios con los cuales el Gobierno Nacional asignará los recursos del presupuesto nacional y del Fondo de Solidaridad destinados a sufragar los subsidios, teniendo en cuenta que también los Municipios, Departamentos y Distritos podrán incluir apropiaciones presupuestales para este fin. Al definir los criterios de asignación, siempre se deberá tener en cuenta preferentemente, a los usuarios que residan en aquellos municipios que tengan menor capacidad para otorgar subsidios con sus propios recursos. No se podrán pagar subsidios con recursos provenientes del Presupuesto Nacional o del Fondo de Solidaridad para Subsidios y Redistribución de Ingresos a aquellas empresas que no entreguen la información en la oportunidad y de acuerdo con la metodología que establezca el Ministerio de Minas y Energía.

Que en la Resolución 182138 de 2007 del Ministerio de Minas y Energía se estableció el procedimiento y los criterios para la distribución y giro de subsidios para el servicio público de energía eléctrica en las Zonas No Interconectadas -ZNI-. Esta norma estuvo vigente hasta el 12 de julio de 2022, ya que fue derogada a través de la Resolución 40239 del 13 de julio de 2022, publicada en el Diario Oficial 52094 del 13 de julio de 2022.

Que en el artículo 3° de la Resolución 182138 de 2007 se disponía que “Los subsidios podrán cubrir los costos de administración, operación y mantenimiento. (...)”. De la misma forma, en el artículo 4 de la Resolución 40239 del 13 de julio de 2022, se establece que “Los subsidios para las ZNI podrán cubrir los componentes tarifarios que remuneran la inversión y los costos de administración, operación y mantenimiento de los prestadores del servicio público de energía eléctrica.”.

2. Respecto a la gestión de distribución de subsidios por parte de la Dirección de Energía Eléctrica

Que conforme al artículo 16 del Decreto 381 de 2012, es función de la Dirección de Energía Eléctrica: “15. Elaborar presupuesto para los subsidios del sector eléctrico, gestionar su distribución y hacer seguimiento a la ejecución.”

Que respecto de la vigilancia sobre la destinación de los subsidios girados a través de la presente Resolución, corresponde a la Superintendencia de Servicios Públicos Domiciliarios – SSPD, según lo dispuesto en el artículo 79.7 de la Ley 142 de 1994, “*vigilar que los subsidios presupuestales que la Nación, los departamentos y los municipios destinan a las personas de menores ingresos, se utilicen en la forma prevista en las normas pertinentes*”.

Que mediante memorando interno dirigido a la Subdirectora Administrativa y Financiera, con radicado 3-2023-011661 del 16 de mayo de 2023; el Director de Energía Eléctrica presentó la distribución de subsidios correspondiente, soporte para expedir la presente Resolución:

(...)

1. La distribución de recursos, anexa a este memorando, cumple con lo establecido en la Resolución 182138 de 2007, “*Por la cual se expide el Procedimiento para otorgar subsidios del sector eléctrico en las Zonas No Interconectadas*”, para la liquidación y validación de subsidios del primer, segundo, tercer y cuarto trimestre de 2020, tercer y cuarto trimestre de 2021, primer y segundo trimestre de 2022 y con lo establecido en la Resolución 40239 de 2022, “*Por la cual se establece el procedimiento y los criterios para la distribución y giro de subsidios para el servicio público de energía eléctrica en las Zonas No Interconectadas*”.

Continuación de la Resolución “Por la cual se ordena el pago parcial de subsidios por menores tarifas de energía eléctrica en las Zonas No Interconectadas –ZNI –, causados y otorgados en los trimestres I, II, III y IV de 2020; III y IV de 2021 y I, II, III, y IV de 2022.”

(ZNI), y se deroga la Resolución número 182138 de 2007 y otras disposiciones”, para la validación y liquidación de subsidios del tercer y cuarto trimestre de 2022.

2. La Dirección de Energía Eléctrica (DEE) realizó la distribución de recursos, después de revisar y validar la información cargada por cada una de las empresas prestadoras del servicio de energía eléctrica en el Sistema Único de Información (SUI), de la Superintendencia de Servicios Públicos Domiciliarios (SSPD), para los períodos correspondientes al primer, segundo, tercer y cuarto trimestre de 2020; tercer y cuarto trimestre de 2021; primer y segundo trimestre de 2022, y la conciliación trimestral de subsidios reportada directamente al Ministerio de Minas y Energía, para el cuarto trimestre de 2022, conforme a lo indicado en la Circular 40025 de 2022 y en concordancia con lo establecido en el Capítulo I y II de la Resolución 40239 de 2022.
3. En cumplimiento de lo establecido en el inciso segundo del numeral 10 del artículo 99 de la Ley 142 de 1994, y del artículo 10 de la Resolución 40239 del 13 de julio de 2022, se verificó que los prestadores del servicio hubiesen cumplido con la obligación del reporte de información en el Sistema Único de Información (SUI), en los términos fijados en la Circular Externa Conjunta No. 20201000000304 del 18 de noviembre de 2020, de la Superintendencia de Servicios Públicos Domiciliarios (SSPD) y del Ministerio de Minas y Energía, en adelante Minenergía.

La verificación se realizó, según el reporte enviado por la SSPD con radicado No. 1-2023-010364 del 7 de marzo de 2023 y con base a la información reportada en la plataforma SUI por cada uno de los prestadores que son considerados para el giro de subsidios en este memorando.

4. Teniendo en cuenta lo dispuesto en la Circular 40017 de 2022, a través de la cual se hizo un requerimiento de información detallado a los prestadores del servicio en las ZNI sobre los sistemas utilizados para la medición en cada una de las localidades que atienden, se verificó que aquellos prestadores que remitieron el plan de instalación de sistemas tecnológicos de medida (en conformidad con dicha circular) allegaran los avances de instalación de los sistemas tecnológicos de medida.

Así las cosas, por medio del presente memorando, la DEE declara que los prestadores del servicio público de energía eléctrica relacionados en la Tabla 2 remitieron a satisfacción el informe con los avances en la instalación de los sistemas tecnológicos de medida o en su defecto que todas sus localidades cuentan con un sistema de telemetría, vigilado por parte del Centro Nacional de Monitoreo (CNM) del Instituto de Planificación y Promoción de Soluciones Energéticas (IPSE).

5. Pese a que, a la fecha de expedición del presente memorando, ya se habían expedido resoluciones de pago de subsidios para los trimestres relacionados en el Anexo de Distribución, para los giros de subsidios correspondientes al primero, segundo, tercero, cuarto de 2020, tercero, cuarto de 2021, primero, segundo, tercer y cuarto trimestre de 2022, los prestadores del servicio no cumplieron con alguno de los siguientes requisitos: i) no reportaron oportunamente la información al SUI o al Ministerio, ii) no habían reportado los avances en la instalación de sistemas tecnológicos de medida en las localidades que atienden según lo dispuesto en la Circular 40017 de 2022 o iii) se encontraban con pendientes de respuestas a requerimientos efectuados por parte del Ministerio o de la SSPD relacionados con la prestación del servicio y que generaban dudas razonables sobre la calidad de información. Sin embargo, a la fecha del presente memorando, los prestadores del servicio dieron cumplimiento a los requisitos mencionados anteriormente y por lo tanto se incluyen en la presente distribución.

Así mismo, para aquellos prestadores a los cuales se les solicita realizar el pago de subsidios diferentes al segundo, tercer y cuarto trimestre de 2022, se deben tener en cuenta las siguientes consideraciones particulares:

- EMPOGUZMÁN (NIT. 900715327-7): Mediante radicado 1-2022-023072 del 22 de junio de 2022, la SSPD informó sobre la revisión y reversión de los costos de prestación del servicio correspondiente al primer, segundo, tercer, cuarto trimestre de 2020, dentro la revisión determinó que los costos reportados por el prestador no superaban los máximos permitidos por la regulación. En virtud de la decisión de la SSPD, el prestador realizó la reversión, según los máximos permitidos por la regulación y con base en dicha información, se procedió a realizar la validación y liquidación del trimestre mencionado, razón por la cual se incluye en la presente distribución.

Continuación de la Resolución “Por la cual se ordena el pago parcial de subsidios por menores tarifas de energía eléctrica en las Zonas No Interconectadas –ZNI –, causados y otorgados en los trimestres I, II, III y IV de 2020; III y IV de 2021 y I, II, III, y IV de 2022.”

- ENERSUR (NIT. 900352055-1): Se realiza revalidación tercer trimestre de 2021, ya que mediante radicado 1-2022-033819 del 6 de septiembre de 2022, la SSPD realiza el análisis del costo de prestación del servicio y se determina que el prestador reportó un valor menor al máximo permitido. En virtud de lo determinado por la SSPD, el prestador del servicio realiza la reversión de información en el SUI y solicita la reliquidación del trimestre en mención. Por lo anterior, se realiza la revalidación del tercer trimestre de 2021, para el pago del saldo correspondiente.

Por otro lado, referente al cuarto trimestre de 2021, no se había realizado validación ya que estaba pendiente la respuesta por parte de la SSPD sobre análisis del CU, la cual fue remitida mediante radicado 1-2022-033819 del 6 de septiembre de 2022. Así las cosas, teniendo en cuenta que los costos están acordes a los máximos permitidos por parte de la regulación, según lo informado por la SSPD, se procede con la validación y reconocimiento de subsidios de dicho trimestre.

- MUNICIPIO DE TARAIRA: se incluye el pago del primer trimestre de 2022, teniendo en cuenta que, al momento de la expedición de las resoluciones de pago correspondientes al mencionado trimestre, la empresa se encontraba con pendientes de cargue de información al SUI. A la fecha de este memorando el Municipio ya subsanó los pendientes de cargue de información al SUI y, por lo tanto, es procedente, la validación y reconocimiento de subsidios en la presente solicitud.
6. Por otro lado, se descontaron todos los pagos parciales de subsidios de energía efectuados por el Minenergía, a cada uno de los prestadores del servicio público de energía eléctrica, los cuales fueron girados a los distribuidores mayoristas de combustible y los pagos parciales realizados directamente a los prestadores. Así las cosas, se tuvieron en cuenta los giros reconocidos en las siguientes Resoluciones:

Tabla 1. Resoluciones pago parcial en cada trimestre.

Trimestre	Resoluciones
III trimestre 2021	<ul style="list-style-type: none"> • 00535 del 30/08/2021 • 00678 del 01/10/2021 • 00893 del 02/11/2021 • 01208 de 14/12/2021
IV trimestre 2021	<ul style="list-style-type: none"> • 01121 del 30/11/2021 • 01215 del 16/12/2021 • 00169 del 11/02/2022
II trimestre 2022	<ul style="list-style-type: none"> • 00977 del 02/06/2022 • 01173 del 05/07/2022 • 01299 del 02/08/2022 • 01518 del 26/09/2022 • 01693 del 03/11/2022
III trimestre 2022	<ul style="list-style-type: none"> • 01518 del 26/09/2022 • 01696 del 04/11/2022 • 01926 del 13/12/2022
IV trimestre 2022	<ul style="list-style-type: none"> • 01917 del 9/12/2022 • 01855 de 7/12/2022 • 00116 del 13/02/2023 • 00260 del 24/03/2023

7. Ninguna de las localidades objeto de la distribución de subsidios, anexa a esta comunicación, se encuentra interconectada y en operación con el Sistema Interconectado Nacional (SIN), según la información disponible y aportada por parte de las empresas prestadoras del servicio.
8. Los resultados valores de subsidios reconocidos en la presente solicitud de expedición de resolución de pago, están dados sin perjuicio de los efectos derivados de la vigilancia y control que le compete a la SSPD, de conformidad con lo establecido en la Ley 142 de 1994 y demás normatividad aplicable, por lo que eventualmente se podrán generar ajustes posteriores.

Corolario de lo hasta aquí dicho, se pone de manifiesto que esta Dirección ha realizado todo el procedimiento necesario, para reconocer los pagos de subsidios por menores tarifas del servicio de energía eléctrica a los prestadores del servicio en la ZNI, correspondiente al primer, segundo, tercer y cuarto trimestre de 2020, tercer y cuarto trimestre de 2021; y primer, segundo, tercer y cuarto trimestre de 2022, conforme la distribución acá propuesta.

Por lo anterior, solicitamos expedir la resolución que ordena el pago en comento, por haberse el debido procedimiento y cumplir con los requisitos, de acuerdo con el siguiente detalle:

Continuación de la Resolución “Por la cual se ordena el pago parcial de subsidios por menores tarifas de energía eléctrica en las Zonas No Interconectadas –ZNI –, causados y otorgados en los trimestres I, II, III y IV de 2020; III y IV de 2021 y I, II, III, y IV de 2022.”

Tabla 2. Relación de empresas y valores a reconocer en la resolución.

ID	SUI	PRESTADOR DEL SERVICIO	NIT	DEPARTAMENTO	MUNICIPIO	VALOR (\$)
27271		EMPRESA DE ACUEDUCTO, ALCANTARILLADO, ASEO Y ENERGÍA (ZNI) DE PUERTO GUZMAN S.A. ESP	900715327	PUTUMAYO	PUERTO GUZMÁN	\$ 1,227,478,259
32194		EMPRESA DE SERVICIOS PUBLICOS DEL ALTO BAUDO E.S.P. S.A.S.	900927089	CHOCÓ	ALTO BAUDO	\$ 151,093,300
34274		EMPRESA DE SERVICIOS PÚBLICOS Y ENERGÍA DEL LITORAL DEL SAN JUAN S.A.S. E.S.P	900988019	CHOCÓ	LITORAL DEL SAN JUAN	\$ 219,451,793
3212		EMPRESA DE ENERGIA ELECTRICA DEL DEPARTAMENTO DEL VICHADA S.A	800142383	VICHADA	PUERTO CAREÑO CUMARIBO SANTA ROSALIA	\$ 4,374,719,337
23423		EMPRESA ASOCIATIVA DE TRABAJO ENERGIA DEL SUR	900352055	NARIÑO	EL CHARCO	\$ 390,784,187
20154		MUNICIPIO DE TARAIRA	832000219	VAUPÉS	TARAIRA	\$ 54,293,112
44199		SOLENERGETICAS S.A.S. E.S.P. - SOLENERGETICAS	901254731	CHOCÓ	MEDIO SAN JUAN RIO QUITO	\$ 225,041,065
48383		ELECTRO LITORAL F.J.M S.A.S. E.S.P	901346575	CHOCÓ	CANTON DE SAN PABLO LITORAL DEL SAN JUAN	\$27,508,606
22042		UNIDAD DE SERVICIO PÚBLICOS DOMICILIARIOS DE BOJAYÁ-MUNICIPIO DE BOJAYÁ	800070375	CHOCÓ	BOJAYÁ	\$ 159,637,472
22594		ASOCIACIÓN DE USUARIOS DEL SERVICIO DE ENERGÍA ELÉCTRICA DE LA ZONA RURAL DE SANTA BARBARA DE ISCUANDE	900260857	NARIÑO	SANTA BÁRBARA DE ISCUANDE	\$ 326,753,809
TOTAL						\$ 7,156,760,940

Tabla 3. Relación del valor total a pagar por trimestre.

AÑO	TRIMESTRES	VALOR
2020	1	\$ 357,094,618
	2	\$ 313,352,112
	3	\$ 280,215,411
	4	\$ 276,816,118
2021	3	\$ 54,186,289
	4	\$ 336,597,898
2022	1	\$ 54,293,112
	2	\$ 2,132,114,255
	3	\$ 1,806,263,372
	4	\$ 1,545,827,755
TOTAL		\$ 7,156,760,940

(...)

Que a la fecha de expedición de la presente Resolución, la Dirección de Energía Eléctrica del Ministerio de Minas y Energía declara que ninguna de las Empresas Prestadoras del Servicio ha informado sobre la conexión al SIN de cualquiera de las localidades en las cuales presta el servicio listadas en el Anexo “*Distribución de Recursos ZNI por centros poblados y prestador*”.

Que dado lo anterior, la Subdirección Administrativa y financiera realizó las validaciones formales de la documentación entregada por parte de la Dirección de Energía Eléctrica; asume la presunción de validez de los conceptos, certificaciones y declaraciones emanadas de esa Dirección; no cuenta con elementos de juicio que hagan pensar que los cálculos sean equivocados; y en consecuencia, toma como válida la información contenida en los documentos que soportan la solicitud de expedición de este acto administrativo; por tanto, esta Subdirección procede a ordenar el giro de los subsidios de acuerdo con la distribución realizada por el área técnica.

Continuación de la Resolución “Por la cual se ordena el pago parcial de subsidios por menores tarifas de energía eléctrica en las Zonas No Interconectadas –ZNI –, causados y otorgados en los trimestres I, II, III y IV de 2020; III y IV de 2021 y I, II, III, y IV de 2022.”

3. Presupuestales y financieros

Que de conformidad con la Resolución 40548 de 2019 modificada por la Resolución 4 0210 de 2022, corresponde a la Subdirección Administrativa y Financiera del Ministerio de Minas y Energía ordenar mediante acto administrativo el pago de los recursos del Presupuesto General de la Nación a las empresas de energía y gas deficitarias con el fin de cubrir subsidios por menores tarifas, de acuerdo con la distribución efectuada por el área técnica respectiva.

Que para efectos del considerando anterior, se entienden como empresas deficitarias aquellas que al cierre del trimestre o periodo validado por la Dirección de Energía Eléctrica del Ministerio de Minas y Energía, tienen un saldo a favor por concepto de subsidios causados con ocasión de la prestación del servicio de energía eléctrica a los usuarios beneficiados, saldo el cual debe ser cubierto con Recursos del Presupuesto General de la Nación.

Que el Decreto 2590 del 23 de diciembre de 2022, mediante el cual se liquida el Presupuesto General de la Nación para la vigencia 2023, se detallan las apropiaciones y se clasifican y definen los gastos, asignó una partida por valor de TRES BILLONES CIENTO VEINTICINCO MIL DOSCIENTOS VEINTINUEVE MILLONES OCHOCIENTOS CUARENTA Y SIETE MIL TRESCIENTOS CINCUENTA Y OCHO PESOS M/CTE (\$3.125.229.847.358), para atender los pagos por menores tarifas del sector eléctrico.

Que de acuerdo con la información cargada en el Sistema Unificado de Inversiones y Finanzas Públicas SUIFP , el proyecto “DISTRIBUCIÓN DE RECURSOS PARA PAGOS POR MENORES TARIFAS SECTOR ELÉCTRICO NACIONAL”, código BPIN 2018011000684, cuenta con recursos por TRESCIENTOS CINCUENTA MIL SETENTA Y UN MILLONES TRESCIENTOS SESENTA Y TRES MIL SETECIENTOS CINCUENTA Y CINCO PESOS M/CTE (\$350.071.363.755), asignados para la vigencia 2023 al producto “SERVICIOS DE APOYO FINANCIERO AL CONSUMO DEL SERVICIO DE ENERGÍA ELÉCTRICA EN LAS ZONAS NO INTERCONECTADAS”.

Que mediante Certificado de Disponibilidad Presupuestal CDP No. 66723 del 16 de mayo de 2023, expedido por la coordinadora del Grupo de Presupuesto del Ministerio de Minas y Energía, se encuentran disponibles recursos por valor de SIETE MIL CIENTO CINCUENTA Y SEIS MILLONES SETECIENTOS SESENTA MIL NOVECIENTOS CUARENTA PESOS M/CTE (\$7.156.760.940) con el objeto: “SERVICIO DE ENERGÍA ELÉCTRICA EN LAS ZONAS NO INTERCONECTADAS, PARA CUBRIR EL DÉFICIT PARCIAL DE SUBSIDIOS DE LOS TRIMESTRES PRIMERO SEGUNDO, TERCERO, CUARTO DEL 2020, TERCERO Y CUARTO DE 2021, PRIMERO, SEGUNDO, TERCERO Y CUARTO DE 2022”.

Que los recursos a girar se transferirán en las cuentas bancarias que han sido registradas y se encuentran activas en el Sistema Integrado de Información Financiera - SIIF las cuales fueron validadas por el Grupo de Ejecución Presupuestal del Ministerio de Minas y Energía.

Que por lo anterior.

RESUELVE

Artículo 1.- Ordenar el giro a las empresas prestadoras que a continuación se detallan, por la suma de **SIETE MIL CIENTO CINCUENTA Y SEIS MILLONES SETECIENTOS SESENTA MIL NOVECIENTOS CUARENTA PESOS M/CTE (\$7.156.760.940)**, por concepto de pago del saldo de subsidios a la tarifa del servicio de energía eléctrica, otorgados en las Zonas No Interconectadas –ZNI –, causados en los trimestres I, II, III y IV del 2020; III y IV del 2021 y I, II, III y IV del 2022; de acuerdo con la distribución hecha por la Dirección de Energía Eléctrica, contenida en el anexo: “DISTRIBUCIÓN DE RECURSOS DE SUBSIDIOS ZNI POR CENTROS POBLADOS Y POR PRESTADOR” del memorando Rad. 3-2023-011661 del 16 de mayo de 2023.

Continuación de la Resolución “Por la cual se ordena el pago parcial de subsidios por menores tarifas de energía eléctrica en las Zonas No Interconectadas –ZNI –, causados y otorgados en los trimestres I, II, III y IV de 2020; III y IV de 2021 y I, II, III, y IV de 2022.”

Tabla 1: Distribución de subsidios ZNI por prestador, año 2020

EMPRESA	NIT	SALDO SUBSIDIO TRIMESTRE I (\$ COL)	SALDO SUBSIDIO TRIMESTRE II (\$ COL)	SALDO SUBSIDIO TRIMESTRE III (\$ COL)	SALDO SUBSIDIO TRIMESTRE IV (\$ COL)	PAGO TOTAL POR AÑO 2020 (\$ COL)
EMPRESA DE ACUEDUCTO, ALCANTARILLADO, ASEO Y ENERGÍA (ZNI) DE PUERTO GUZMÁN S.A. ESP	900715327	357.094.618	313.352.112	280.215.411	276.816.118	1.227.478.259

Tabla 2: Distribución de subsidios ZNI por prestador, año 2021

EMPRESA	NIT	SALDO SUBSIDIO TRIMESTRE III (\$ COL)	SALDO SUBSIDIO TRIMESTRE IV (\$ COL)	PAGO TOTAL POR AÑO 2021 (\$ COL)
EMPRESA ASOCIATIVA DE TRABAJO ENERGÍA DEL SUR	900352055	54.186.289	336.597.898	390.784.187

Tabla 3: Distribución de subsidios ZNI por prestador, año 2022

EMPRESA	NIT	SALDO SUBSIDIO TRIMESTRE I (\$ COL)	SALDO SUBSIDIO TRIMESTRE II (\$ COL)	SALDO SUBSIDIO TRIMESTRE III (\$ COL)	SALDO SUBSIDIO TRIMESTRE IV (\$ COL)	PAGO TOTAL POR AÑO 2022 (\$ COL)
EMPRESA DE SERVICIOS PÚBLICOS DEL ALTO BAUDÓ ESP SAS	900927089		151.093.300			151.093.300
EMPRESA DE SERVICIOS PÚBLICOS Y ENERGÍA DEL LITORAL DEL SAN JUAN S.A.S. E.S.P	900988019		33.684.963	60.381.573	125.385.257	219.451.793
EMPRESA DE ENERGÍA ELÉCTRICA DEL DEPARTAMENTO DEL VICHADA S.A	842000155		1.784.478.769	1.554.476.607	1.035.763.961	4.374.719.337
MUNICIPIO DE TARAIRA	832000219	54.293.112				54.293.112
SOLENERGETICAS S.A.S. E.S.P. - SOLENERGETICAS	901254731				225.041.065	225.041.065
ELECTRO LITORAL F.J.M S.A.S. E.S.P	901346575		27.508.606			27.508.606
UNIDAD DE SERVICIO PÚBLICOS DOMICILIARIOS DE BOJAYÁ-MUNICIPIO DE BOJAYÁ	800070375				159.637.472	159.637.472
ASOCIACIÓN DE USUARIOS DEL SERVICIO DE ENERGÍA ELÉCTRICA DE LA ZONA RURAL DE SANTA BARBARA DE ISCUANDE	900260857		135.348.617	191.405.192		326.753.809
TOTALES		54.293.112	2.132.114.255	1.860.449.661	1.882.425.653	5.538.498.494

Parágrafo. Como consecuencia de lo dispuesto en el presente artículo el Grupo de Presupuesto del Ministerio de Minas y Energía, deberá efectuar el registro de dicha operación.

Artículo 2.- Autorizar al Grupo de Tesorería del Ministerio de Minas y Energía, para que sitúe los valores a las empresas mencionadas en el artículo primero de la presente Resolución, de acuerdo con la disponibilidad asignada de PAC.

Parágrafo. Los mencionados recursos se transferirán de acuerdo con el siguiente listado de cuentas bancarias, las cuales se encuentran activas en el Sistema Integrado de Información Financiera – SIIF:

Tabla 3: Distribución de subsidios ZNI por prestador

Continuación de la Resolución “Por la cual se ordena el pago parcial de subsidios por menores tarifas de energía eléctrica en las Zonas No Interconectadas –ZNI –, causados y otorgados en los trimestres I, II, III y IV de 2020; III y IV de 2021 y I, II, III, y IV de 2022.”

No	DATOS EMPRESAS PRESTADORAS DEL SERVICIO DE ENERGÍA ELÉCTRICA - ZNI	NIT	CUENTA	TIPO	BANCO	VALOR (\$)
1	ASOCIACIÓN DE USUARIOS DEL SERVICIO DE ENERGÍA ELÉCTRICA DE LA ZONA RURAL DE SANTA BARBARA DE ISCUANDE	900260857	421015926	CO-RRIENTE	BBVA	\$ 326.753.809
2	ELECTRO LITORAL F.J.M S.A.S. E.S.P	901346575	71600000130	AHO-RROS	BANCO-LOMBIA	\$27.508.606
3	EMPRESA ASOCIATIVA DE TRABAJO ENERGÍA DEL SUR	900352055	348260000776	CO-RRIENTE	AGRARIO	\$ 390.784.187
4	EMPRESA DE ACUEDUCTO, ALCANTARILLADO, ASEO Y ENERGÍA (ZNI) DE PUERTO GUZMÁN S.A. ESP	900715327	479603004675	AHO-RROS	AGRARIO	\$ 1.227.478.259
5	EMPRESA DE ENERGÍA ELÉCTRICA DEL DEPARTAMENTO DEL VICHADA S.A	800142383	000587675	AHO-RROS	BOGOTÁ	\$ 4.374.719.337
6	EMPRESA DE SERVICIOS PÚBLICOS DEL ALTO BAUDÓ E.S.P. S.A.S.	900927089	979014081	CO-RRIENTE	BOGOTÁ	\$ 151.093.300
7	EMPRESA DE SERVICIOS PÚBLICOS Y ENERGÍA DEL LITORAL DEL SAN JUAN S.A.S. E.S.P	900988019	84200000763	AHO-RROS	BANCO-LOMBIA	\$ 219.451.793
8	MUNICIPIO DE TARAIRA	832000219	0-84200006694	CO-RRIENTE	AGRARIO	\$ 54.293.112
9	SOLENERGETICAS S.A.S. E.S.P. - SOLENERGETICAS	901254731	53600044997	AHO-RROS	BANCO-LOMBIA	\$ 225.041.065
10	UNIDAD DE SERVICIOS PÚBLICOS DOMICILIARIOS DE BOJAYÁ-MUNICIPIO DE BOJAYÁ	800070375	3-330-30-00327-6	CO-RRIENTE	AGRARIO	\$ 159.637.472
TOTAL RESOLUCIÓN						\$ 7.156.760.940

Artículo 3.- Hacen parte integral de la presente resolución los siguientes anexos del memorando Rad. 3-2023-011661 del 16 de mayo de 2023:

Anexo 1: ANEXO ESTADO DE CUENTA.

Anexo 2: ANEXO DISTRIBUCIÓN DE RECURSOS DE SUBSIDIOS ZNI POR CENTROS POBLADOS Y POR PRESTADOR.

Artículo 4.- La presente Resolución rige a partir de la fecha de su expedición.

COMUNÍQUESE Y CÚMPLASE

Dado en Bogotá D.C. a los 25 días del mes de Mayo de 2023.



Andrea Benavides Mayorca
Subdirectora
Subdirección Administrativa y Financiera

Documento firmado electrónicamente amparado en las disposiciones referidas por la Ley 527 de 1999.

Elaboró: Juan David Morales

Revisó: Giohana Catherine González, David Villanueva Acuña, Nelson Javier Dueñas Vega

Aprobó: Andrea Benavides Mayorca



1. ANEXO ESTADO DE CUENTA

CODIGO SUI	EMPRESA	NIT	COD NIT	DEPARTAMENTO	MUNICIPIO	AÑO	SUBSIDIO VALIDADO TRIMESTRE I (\$ COL)	PAGOS PARCIALES SUBSIDIOS TRIMESTRE I (\$ COL)	OTROS DESCUENTOS TRIMESTRE I (\$ COL)	SALDO SUBSIDIO TRIMESTRE I (\$ COL)	RADICADO VALIDACIÓN INICIAL TRIMESTRE I	FECHA RADICADO VALIDACIÓN INICIAL TRIMESTRE I	SUBSIDIO VALIDADO TRIMESTRE II (\$ COL)	PAGOS PARCIALES SUBSIDIOS TRIMESTRE II (\$ COL)	OTROS DESCUENTOS TRIMESTRE II (\$ COL)	SALDO SUBSIDIO TRIMESTRE II (\$ COL)
27271	EMPRESA DE ACUEDUCTO, ALCANTARILLADO, ASEO Y ENERGÍA (ZNI) DE PUERTO GUZMAN S.A. ESP	900715327	7	PUTUMAYO	PUERTO GUZMÁN	2020	-\$ 446.368.273	\$ 0	\$ 89.273.655	-\$ 357.094.618	2-2023-010542	2/05/2023	-\$ 391.690.138	\$ 0	\$ 78.338.026	-\$ 313.352.112
32124	EMPRESA DE SERVICIOS PUBLICOS DEL ALTO BAUDO ESP SAS	900927089	9	CHOCÓ	ALTO BAUDO	2022							-\$ 722.079.740	\$ 542.019.338	\$ 28.967.102	-\$ 151.093.300
34274	EMPRESA DE SERVICIOS PÚBLICOS Y ENERGÍA DEL LITORAL DEL SAN JUAN S.A.S. E.S.P	900988019	4	CHOCÓ	LITORAL DE SAN JUAN	2022							-\$ 182.327.365	\$ 140.221.156	\$ 8.421.246	-\$ 33.684.963
3212	EMPRESA DE ENERGIA ELECTRICA DEL DEPARTAMENTO DEL VICHADA S.A	842000155	8	VICHADA	PUERTO CARREÑO-CUMARIBO Y SANTA ROSALIA	2022							-\$ 6.909.364.578	\$ 5.124.885.809		-\$ 1.784.478.769
23423	EMPRESA ASOCIATIVA DE TRABAJO ENERGIA DEL SUR	900352055	1	NARIÑO	EL CHARCO	2021										
20154	MUNICIPIO DE TARAIRA	832000219	4	VAUPES	TARAIRA	2022	-\$ 54.293.112	\$ 0	\$ 0	-\$ 54.293.112	2-2023-011214	9/05/2023				
44199	SOLENERGETICAS S.A.S. E.S.P. - SOLENERGETICAS	901254731	4	CHOCÓ	MEDIO SAN JUAN Y RIO QUITO	2022										
48383	ELECTRO LITORAL F.J.M S.A.S. E.S.P	901346575	7	CHOCÓ	LITORAL DE SAN JUAN Y CANTÓN DE SAN PABLO	2022							-\$ 397.502.862	\$ 366.079.910	\$ 3.914.346	-\$ 27.508.606
22042	UNIDAD DE SERVICIO PÚBLICOS DOMICILIARIOS DE BOJAYÁ- MUNICIPIO DE BOJAYÁ	800070375	8	CHOCÓ	BOJAYÁ	2022										
22594	ASOCIACIÓN DE USUARIOS DEL SERVICIO DE ENERGÍA ELÉCTRICA DE LA ZONA RURAL DE SANTA BARBARA DE ISCUANDE	900260857	4	NARIÑO	SANTA BARBARA	2022							-\$ 404.087.286	\$ 235.891.867	\$ 32.846.802	-\$ 135.348.617



1. ANEXO ESTADO DE CUENTA

CODIGO SUI	EMPRESA	NIT	COD NIT	DEPARTAMENTO	MUNICIPIO	AÑO	RADICADO VALIDACIÓN INICIAL TRIMESTRE II	FECHA RADICADO VALIDACIÓN INICIAL TRIMESTRE II	SUBSIDIO VALIDADO TRIMESTRE III (\$ COL)	PAGOS PARCIALES SUBSIDIOS TRIMESTRE III (\$ COL)	OTROS DESCUENTOS TRIMESTRE III (\$ COL)
27271	EMPRESA DE ACUEDUCTO, ALCANTARILLADO, ASEO Y ENERGÍA (ZNI) DE PUERTO GUZMAN S.A. ESP	900715327	7	PUTUMAYO	PUERTO GUZMÁN	2020	2-2023-010541	2/05/2023	-\$ 350.269.265	\$ 0	\$ 70.053.854
32124	EMPRESA DE SERVICIOS PUBLICOS DEL ALTO BAUDO ESP SAS	900927089	9	CHOCÓ	ALTO BAUDO	2022	2-2023-009699	2/05/2023			
34274	EMPRESA DE SERVICIOS PÚBLICOS Y ENERGÍA DEL LITORAL DEL SAN JUAN S.A.S. E.S.P	900988019	4	CHOCÓ	LITORAL DE SAN JUAN	2022	2-2023-011268	9/05/2023	-\$ 181.966.304	\$ 106.489.331	\$ 15.095.400
3212	EMPRESA DE ENERGIA ELECTRICA DEL DEPARTAMENTO DEL VICHADA S.A	842000155	8	VICHADA	PUERTO CARREÑO- CUMARIBO Y SANTA ROSALIA	2022	2-2023-011189	9/05/2023	-\$ 6.337.709.803	\$ 4.783.233.196	
23423	EMPRESA ASOCIATIVA DE TRABAJO ENERGIA DEL SUR	900352055	1	NARIÑO	EL CHARCO	2021			-\$ 669.903.258	\$ 615.716.969	
20154	MUNICIPIO DE TARAIRA	832000219	4	VAUPES	TARAIRA	2022					
44199	SOLENERGETICAS S.A.S. E.S.P. - SOLENERGETICAS	901254731	4	CHOCÓ	MEDIO SAN JUAN Y RIO QUITO	2022					
48383	ELECTRO LITORAL F.J.M S.A.S. E.S.P	901346575	7	CHOCÓ	LITORAL DE SAN JUAN Y CANTÓN DE SAN PABLO	2022	2-2023-010733	4/05/2023			
22042	UNIDAD DE SERVICIO PÚBLICOS DOMICILIARIOS DE BOJAYÁ- MUNICIPIO DE BOJAYÁ	800070375	8	CHOCÓ	BOJAYÁ	2022					
22594	ASOCIACIÓN DE USUARIOS DEL SERVICIO DE ENERGÍA ELÉCTRICA DE LA ZONA RURAL DE SANTA BARBARA DE ISCUANDE	900260857	4	NARIÑO	SANTA BARBARA	2022	2-2023-011175	9/05/2023	-\$ 401.214.138	\$ 163.084.661	\$ 46.724.285









1. ANEXO ESTADO DE CUENTA

CODIGO SUI	EMPRESA	NIT	COD NIT	DEPARTAMENTO	MUNICIPIO	AÑO	SALDO SUBSIDIO TRIMESTRE III (\$ COL)	RADICADO VALIDACIÓN INICIAL TRIMESTRE III	FECHA RADICADO VALIDACIÓN INICIAL TRIMESTRE III	SUBSIDIO VALIDADO TRIMESTRE IV (\$ COL)	PAGOS PARCIALES SUBSIDIOS TRIMESTRE IV (\$ COL)	OTROS DESCUENTOS TRIMESTRE IV (\$ COL)	SALDO SUBSIDIO TRIMESTRE IV (\$ COL)	RADICADO VALIDACIÓN INICIAL TRIMESTRE IV
27271	EMPRESA DE ACUEDUCTO, ALCANTARILLADO, ASEO Y ENERGÍA (ZNI) DE PUERTO GUZMAN S.A. ESP	900715327	7	PUTUMAYO	PUERTO GUZMÁN	2020	-\$ 280.215.411	2-2023-010546	2/05/2023	-\$ 346.020.150	\$ 0	\$ 69.204.032	-\$ 276.816.118	2-2023-010547
32124	EMPRESA DE SERVICIOS PUBLICOS DEL ALTO BAUDO ESP SAS	900927089	9	CHOCÓ	ALTO BAUDO	2022								
34274	EMPRESA DE SERVICIOS PÚBLICOS Y ENERGÍA DEL LITORAL DEL SAN JUAN S.A.S. E.S.P	900988019	4	CHOCÓ	LITORAL DE SAN JUAN	2022	-\$ 60.381.573	2-2023-011136	8/05/2023	-\$ 297.579.972	\$ 140.848.399	\$ 31.346.316	-\$ 125.385.257	2-2023-011147
3212	EMPRESA DE ENERGIA ELECTRICA DEL DEPARTAMENTO DEL VICHADA S.A	842000155	8	VICHADA	PUERTO CARREÑO-CUMARIBO Y SANTA ROSALIA	2022	-\$ 1.554.476.607	2-2023-011193	9/05/2023	-\$ 5.818.997.157	\$ 4.783.233.196		-\$ 1.035.763.961	2-2023-011194
23423	EMPRESA ASOCIATIVA DE TRABAJO ENERGIA DEL SUR	900352055	1	NARIÑO	EL CHARCO	2021	-\$ 54.186.289	2-2023-011190	9/05/2023	-\$ 683.975.381	\$ 347.377.483		-\$ 336.597.898	2-2023-011191
20154	MUNICIPIO DE TARAIRA	832000219	4	VAUPES	TARAIRA	2022								
44199	SOLENERGETICAS S.A.S. E.S.P. - SOLENERGETICAS	901254731	4	CHOCÓ	MEDIO SAN JUAN Y RIO QUITO	2022				-\$ 534.363.219	\$ 253.061.887	\$ 56.260.267	-\$ 225.041.065	2-2023-011176
48383	ELECTRO LITORAL F.J.M S.A.S. E.S.P	901346575	7	CHOCÓ	LITORAL DE SAN JUAN Y CANTÓN DE SAN PABLO	2022								
22042	UNIDAD DE SERVICIO PÚBLICOS DOMICILIARIOS DE BOJAYÁ- MUNICIPIO DE BOJAYÁ	800070375	8	CHOCÓ	BOJAYÁ	2022				-\$ 491.536.648	\$ 321.492.474	\$ 10.406.702	-\$ 159.637.472	2-2023-011146
22594	ASOCIACIÓN DE USUARIOS DEL SERVICIO DE ENERGÍA ELÉCTRICA DE LA ZONA RURAL DE SANTA BARBARA DE ISCUANDE	900260857	4	NARIÑO	SANTA BARBARA	2022	-\$ 191.405.192	2-2023-011195	9/05/2023					



1. ANEXO ESTADO DE CUENTA

CODIGO SUI	EMPRESA	NIT	COD NIT	DEPARTAMENTO	MUNICIPIO	AÑO	FECHA RADICADO VALIDACIÓN INICIAL TRIMESTRE IV	OBSERVACIONES
27271	EMPRESA DE ACUEDUCTO, ALCANTARILLADO, ASEO Y ENERGÍA (ZNI) DE PUERTO GUZMAN S.A. ESP	900715327	7	PUTUMAYO	PUERTO GUZMÁN	2020	2/05/2023	Se reconoce únicamente el 80% del saldo para las localidades que no cuentan con sistema tecnológico de medición. El valor descontado en otros descuentos, corresponde al 20% del saldo retenido por el tema de no contar con sistemas tecnológicos de medida.
32124	EMPRESA DE SERVICIOS PUBLICOS DEL ALTO BAUDO ESP SAS	900927089	9	CHOCÓ	ALTO BAUDO	2022		Se reconoce únicamente el 80% del saldo para las localidades que no cuentan con sistema tecnológico de medición. El valor descontado en otros descuentos, corresponde al 20% del saldo retenido por el tema de no contar con sistemas tecnológicos de medida.
34274	EMPRESA DE SERVICIOS PÚBLICOS Y ENERGÍA DEL LITORAL DEL SAN JUAN S.A.S. E.S.P	900988019	4	CHOCÓ	LITORAL DE SAN JUAN	2022	8/05/2023	Se reconoce únicamente el 80% del saldo para las localidades que no cuentan con sistema tecnológico de medición. El valor descontado en otros descuentos, corresponde al 20% del saldo retenido por el tema de no contar con sistemas tecnológicos de medida.
3212	EMPRESA DE ENERGIA ELECTRICA DEL DEPARTAMENTO DEL VICHADA S.A	842000155	8	VICHADA	PUERTO CARREÑO-CUMARIBO Y SANTA ROSALIA	2022	9/05/2023	
23423	EMPRESA ASOCIATIVA DE TRABAJO ENERGIA DEL SUR	900352055	1	NARIÑO	EL CHARCO	2021	9/05/2023	
20154	MUNICIPIO DE TARAIRA	832000219	4	VAUPES	TARAIRA	2022		
44199	SOLENERGETICAS S.A.S. E.S.P. - SOLENERGETICAS	901254731	4	CHOCÓ	MEDIO SAN JUAN Y RIO QUITO	2022	9/05/2023	
48383	ELECTRO LITORAL F.J.M S.A.S. E.S.P	901346575	7	CHOCÓ	LITORAL DE SAN JUAN Y CANTÓN DE SAN PABLO	2022		Se reconoce únicamente el 80% del saldo para las localidades que no cuentan con sistema tecnológico de medición. El valor descontado en otros descuentos, corresponde al 20% del saldo retenido, por no contar con sistemas tecnológicos de medida.
22042	UNIDAD DE SERVICIO PÚBLICOS DOMICILIARIOS DE BOJAYÁ- MUNICIPIO DE BOJAYÁ	800070375	8	CHOCÓ	BOJAYÁ	2022	8/05/2023	Se reconoce únicamente el 80% del saldo para las localidades que no cuentan con sistema tecnológico de medición. El valor descontado en otros descuentos, corresponde al 20% del saldo retenido, por no contar con sistemas tecnológicos de medida.
22594	ASOCIACIÓN DE USUARIOS DEL SERVICIO DE ENERGÍA ELÉCTRICA DE LA ZONA RURAL DE SANTA BARBARA DE ISCUANDE	900260857	4	NARIÑO	SANTA BARBARA	2022		Se reconoce únicamente el 80% del saldo para las localidades que no cuentan con sistema tecnológico de medición. El valor descontado en otros descuentos, corresponde al 20% del saldo retenido, por no contar con sistemas tecnológicos de medida.

Elaboró: Laura Natalia Rodríguez 
 Juan Camilo Caicedo 
 Luis Emigdio Quesada 
 Carlos Humberto Ocampo 
 Cesar Augusto Franco Largo 
 Lady Carolina Giraldo Bello 

Revisó: Camilo Avella Rincón
 José Edilberto Muñoz
 Javier Fabian Pinzón



2. ANEXO DISTRIBUCIÓN DE RECURSOS DE SUBSIDIOS ZNI POR CENTROS POBLADOS Y POR PRESTADOR

CODIGO SUI	EMPRESA	NIT	COD NIT	DEPARTAMENTO	MUNICIPIO	CÓDIGO DE LOCALIDAD	NOMBRE DE LOCALIDAD	AÑO	SALDO SUBSIDIO TRIMESTRE I (\$ COL)	SALDO SUBSIDIO TRIMESTRE II (\$ COL)	SALDO SUBSIDIO TRIMESTRE III (\$ COL)	SALDO SUBSIDIO TRIMESTRE IV (\$ COL)	ENERGÍA LIMITE SUBSIDIADA TRIMESTRE I (KWH)	ENERGÍA LIMITE SUBSIDIADA TRIMESTRE II (KWH)	ENERGÍA LIMITE SUBSIDIADA TRIMESTRE III (KWH)	ENERGÍA LIMITE SUBSIDIADA TRIMESTRE IV (KWH)	PROMEDIO USUARIOS BENEFICIADOS TRIMESTRE I	PROMEDIO USUARIOS BENEFICIADOS TRIMESTRE II	PROMEDIO USUARIOS BENEFICIADOS TRIMESTRE III	PROMEDIO USUARIOS BENEFICIADOS TRIMESTRE IV	TOTAL SALDO (\$ COL)	TOTAL ENERGIA LIMITE SUBSIDIADA (KWH)	TOTAL PROMEDIO USUARIOS BENEFICIADOS
27271	EMPRESA DE ACUEDUCTO, ALCANTARILLADO, ASEO Y ENERGÍA (ZNI) DE PUERTO GUZMÁN S.A. ESP	900715327	7	PUTUMAYO	PUERTO GUZMÁN	8657100000001	BUTUTO	2020	\$ 4.545.720	\$ 3.986.168	\$ 4.007.306	\$ 3.957.151	6.419	6.414	6.472	6.462	53	53	53	53	\$ 16.496.345	25.766	53
27271	EMPRESA DE ACUEDUCTO, ALCANTARILLADO, ASEO Y ENERGÍA (ZNI) DE PUERTO GUZMÁN S.A. ESP	900715327	7	PUTUMAYO	PUERTO GUZMÁN	8657100000002	CEIBA	2020	\$ 27.362.814	\$ 24.228.290	\$ 24.000.727	\$ 23.728.455	38.638	38.982	38.761	38.750	187	187	187	187	\$ 99.320.286	155.131	187
27271	EMPRESA DE ACUEDUCTO, ALCANTARILLADO, ASEO Y ENERGÍA (ZNI) DE PUERTO GUZMÁN S.A. ESP	900715327	7	PUTUMAYO	PUERTO GUZMÁN	8657100000003	CHINAYACO	2020	\$ 29.514.323	\$ 25.726.152	\$ 25.773.252	\$ 25.281.682	41.676	41.392	41.624	41.254	200	200	200	200	\$ 106.275.409	165.946	200
27271	EMPRESA DE ACUEDUCTO, ALCANTARILLADO, ASEO Y ENERGÍA (ZNI) DE PUERTO GUZMÁN S.A. ESP	900715327	7	PUTUMAYO	PUERTO GUZMÁN	8657100000004	ESMERALDA	2020	\$ 41.131.676	\$ 36.000.950	\$ 36.112.028	\$ 35.652.686	58.080	57.924	58.321	58.223	280	280	280	280	\$ 148.897.338	232.548	280
27271	EMPRESA DE ACUEDUCTO, ALCANTARILLADO, ASEO Y ENERGÍA (ZNI) DE PUERTO GUZMÁN S.A. ESP	900715327	7	PUTUMAYO	PUERTO GUZMÁN	8657100000005	ESTRELLA	2020	\$ 44.133.389	\$ 38.641.437	\$ 38.691.456	\$ 38.157.055	62.319	62.172	62.487	62.313	300	300	300	300	\$ 159.623.337	249.291	300
27271	EMPRESA DE ACUEDUCTO, ALCANTARILLADO, ASEO Y ENERGÍA (ZNI) DE PUERTO GUZMÁN S.A. ESP	900715327	7	PUTUMAYO	PUERTO GUZMÁN	8657100000006	GUADUALES	2020	\$ 30.842.808	\$ 27.222.598	\$ 26.882.472	\$ 26.531.195	43.552	43.800	43.415	43.327	210	210	210	210	\$ 111.479.073	174.094	210
27271	EMPRESA DE ACUEDUCTO, ALCANTARILLADO, ASEO Y ENERGÍA (ZNI) DE PUERTO GUZMÁN S.A. ESP	900715327	7	PUTUMAYO	PUERTO GUZMÁN	8657100300007	JOSE MARIA	2020	\$ 23.595.985	\$ 20.613.490	\$ 0	\$ 0	33.319	33.166	0	0	161	161	0	0	\$ 44.209.475	66.485	81
27271	EMPRESA DE ACUEDUCTO, ALCANTARILLADO, ASEO Y ENERGÍA (ZNI) DE PUERTO GUZMÁN S.A. ESP	900715327	7	PUTUMAYO	PUERTO GUZMÁN	8657100400008	MAYOYOQUE	2020	\$ 12.903.487	\$ 11.417.720	\$ 0	\$ 0	18.221	18.371	0	0	150	150	0	0	\$ 24.321.207	36.591	75
27271	EMPRESA DE ACUEDUCTO, ALCANTARILLADO, ASEO Y ENERGÍA (ZNI) DE PUERTO GUZMÁN S.A. ESP	900715327	7	PUTUMAYO	PUERTO GUZMÁN	8657100000009	PUREZA	2020	\$ 43.686.262	\$ 38.348.164	\$ 38.118.802	\$ 37.659.090	61.702	61.702	61.582	61.500	297	297	297	297	\$ 157.823.318	246.465	297
27271	EMPRESA DE ACUEDUCTO, ALCANTARILLADO, ASEO Y ENERGÍA (ZNI) DE PUERTO GUZMÁN S.A. ESP	900715327	7	PUTUMAYO	PUERTO GUZMÁN	8657101000010	RECREO	2020	\$ 22.701.264	\$ 20.013.874	\$ 19.833.167	\$ 19.643.294	32.056	32.201	32.031	32.079	155	155	155	155	\$ 82.191.619	128.366	155
27271	EMPRESA DE ACUEDUCTO, ALCANTARILLADO, ASEO Y ENERGÍA (ZNI) DE PUERTO GUZMÁN S.A. ESP	900715327	7	PUTUMAYO	PUERTO GUZMÁN	8657100000011	SAN MARTIN	2020	\$ 23.064.230	\$ 20.292.609	\$ 20.154.232	\$ 19.860.222	32.568	32.650	32.549	32.433	157	157	157	157	\$ 83.371.293	130.200	157
27271	EMPRESA DE ACUEDUCTO, ALCANTARILLADO, ASEO Y ENERGÍA (ZNI) DE PUERTO GUZMÁN S.A. ESP	900715327	7	PUTUMAYO	PUERTO GUZMÁN	8657100600012	SAN ROQUE	2020	\$ 7.501.890	\$ 6.592.538	\$ 6.539.783	\$ 6.490.906	10.593	10.607	10.582	10.600	87	87	87	87	\$ 27.125.117	42.362	87
27271	EMPRESA DE ACUEDUCTO, ALCANTARILLADO, ASEO Y ENERGÍA (ZNI) DE PUERTO GUZMÁN S.A. ESP	900715327	7	PUTUMAYO	PUERTO GUZMÁN	8657100000013	SANTA RITA	2020	\$ 41.714.668	\$ 36.441.202	\$ 36.276.387	\$ 36.072.804	58.904	58.632	58.587	58.909	283	283	283	283	\$ 150.505.071	235.032	283
27271	EMPRESA DE ACUEDUCTO, ALCANTARILLADO, ASEO Y ENERGÍA (ZNI) DE PUERTO GUZMÁN S.A. ESP	900715327	7	PUTUMAYO	PUERTO GUZMÁN	8657100000014	SEVILLA	2020	\$ 4.386.102	\$ 3.825.920	\$ 3.825.771	\$ 3.801.578	6.193	6.156	6.179	6.208	51	51	51	51	\$ 15.839.371	24.738	51
27271	EMPRESA DE ACUEDUCTO, ALCANTARILLADO, ASEO Y ENERGÍA (ZNI) DE PUERTO GUZMÁN S.A. ESP	900715327	7	PUTUMAYO	PUERTO GUZMÁN	SUBTOTAL	12	2020	\$ 357.094.618	\$ 313.352.112	\$ 280.215.411	\$ 276.816.118	504.239	504.167	452.550	452.059	2.571	2.571	2.260	2.260	\$ 1.227.478.259	1.913.015	2.416
32194	EMPRESA DE SERVICIOS PUBLICOS DEL ALTO BAUDO ESP SAS	900927089	9	CHOCÓ	ALTO BAUDO	2702500000001	AGUA CLARA	2022		\$ 2.890.010					12.338						\$ 2.890.010	12.338	102
32194	EMPRESA DE SERVICIOS PUBLICOS DEL ALTO BAUDO ESP SAS	900927089	9	CHOCÓ	ALTO BAUDO	2702500200002	AMPARRADO	2022		\$ 990.937					4.230						\$ 990.937	4.230	47
32194	EMPRESA DE SERVICIOS PUBLICOS DEL ALTO BAUDO ESP SAS	900927089	9	CHOCÓ	ALTO BAUDO	2702500000003	ANDELIDO	2022		\$ 2.806.400					11.981						\$ 2.806.400	11.981	99
32194	EMPRESA DE SERVICIOS PUBLICOS DEL ALTO BAUDO ESP SAS	900927089	9	CHOCÓ	ALTO BAUDO	2702500300004	APARTADO	2022		\$ 3.548.119					15.148						\$ 3.548.119	15.148	125
32194	EMPRESA DE SERVICIOS PUBLICOS DEL ALTO BAUDO ESP SAS	900927089	9	CHOCÓ	ALTO BAUDO	2702501100005	BATATAL	2022		\$ 1.476.748					6.304						\$ 1.476.748	6.304	52
32194	EMPRESA DE SERVICIOS PUBLICOS DEL ALTO BAUDO ESP SAS	900927089	9	CHOCÓ	ALTO BAUDO	2702500000006	BELLA LUZ NUEVA	2022		\$ 3.055.962					13.046						\$ 3.055.962	13.046	108
32194	EMPRESA DE SERVICIOS PUBLICOS DEL ALTO BAUDO ESP SAS	900927089	9	CHOCÓ	ALTO BAUDO	2702500000007	BELLA LUZ VIEJA	2022		\$ 946.134					4.039						\$ 946.134	4.039	45
32194	EMPRESA DE SERVICIOS PUBLICOS DEL ALTO BAUDO ESP SAS	900927089	9	CHOCÓ	ALTO BAUDO	2702500000009	BAKIRUDE	2022		\$ 760.870					3.248						\$ 760.870	3.248	36
32194	EMPRESA DE SERVICIOS PUBLICOS DEL ALTO BAUDO ESP SAS	900927089	9	CHOCÓ	ALTO BAUDO	2702500000010	BOCA DE LEON	2022		\$ 1.726.195					7.369						\$ 1.726.195	7.369	61
32194	EMPRESA DE SERVICIOS PUBLICOS DEL ALTO BAUDO ESP SAS	900927089	9	CHOCÓ	ALTO BAUDO	2702500000012	CARISAL	2022		\$ 837.424					3.575						\$ 837.424	3.575	51
32194	EMPRESA DE SERVICIOS PUBLICOS DEL ALTO BAUDO ESP SAS	900927089	9	CHOCÓ	ALTO BAUDO	2702500000011	CAÑADO	2022		\$ 944.447					4.032						\$ 944.447	4.032	40
32194	EMPRESA DE SERVICIOS PUBLICOS DEL ALTO BAUDO ESP SAS	900927089	9	CHOCÓ	ALTO BAUDO	2702500400014	CHACHAJO	2022		\$ 3.241.225					13.837						\$ 3.241.225	13.837	114



2. ANEXO DISTRIBUCIÓN DE RECURSOS DE SUBSIDIOS ZNI POR CENTROS POBLADOS Y POR PRESTADOR

CODIGO SUI	EMPRESA	NIT	COD NIT	DEPARTAMENTO	MUNICIPIO	CÓDIGO DE LOCALIDAD	NOMBRE DE LOCALIDAD	AÑO	SALDO SUBSIDIO TRIMESTRE I (\$ COL)	SALDO SUBSIDIO TRIMESTRE II (\$ COL)	SALDO SUBSIDIO TRIMESTRE III (\$ COL)	SALDO SUBSIDIO TRIMESTRE IV (\$ COL)	ENERGÍA LIMITE SUBSIDIADA TRIMESTRE I (KWH)	ENERGÍA LIMITE SUBSIDIADA TRIMESTRE II (KWH)	ENERGÍA LIMITE SUBSIDIADA TRIMESTRE III (KWH)	ENERGÍA LIMITE SUBSIDIADA TRIMESTRE IV (KWH)	PROMEDIO USUARIOS BENEFICIADOS TRIMESTRE I	PROMEDIO USUARIOS BENEFICIADOS TRIMESTRE II	PROMEDIO USUARIOS BENEFICIADOS TRIMESTRE III	PROMEDIO USUARIOS BENEFICIADOS TRIMESTRE IV	TOTAL SALDO (\$ COL)	TOTAL ENERGIA LIMITE SUBSIDIADA (KWH)	TOTAL PROMEDIO USUARIOS BENEFICIADOS
32194	EMPRESA DE SERVICIOS PUBLICOS DEL ALTO BAUDO ESP SAS	900927089	9	CHOCÓ	ALTO BAUDO	2702501300015	CHIGORODO	2022		\$ 1.822.034			7.779					64			\$ 1.822.034	7.779	64
32194	EMPRESA DE SERVICIOS PUBLICOS DEL ALTO BAUDO ESP SAS	900927089	9	CHOCÓ	ALTO BAUDO	2702500000017	CUGUCHO	2022		\$ 2.544.526			10.863					90			\$ 2.544.526	10.863	90
32194	EMPRESA DE SERVICIOS PUBLICOS DEL ALTO BAUDO ESP SAS	900927089	9	CHOCÓ	ALTO BAUDO	2702500000018	DIVISA BAUDO	2022		\$ 2.065.090			8.816					73			\$ 2.065.090	8.816	73
32194	EMPRESA DE SERVICIOS PUBLICOS DEL ALTO BAUDO ESP SAS	900927089	9	CHOCÓ	ALTO BAUDO	2702500000019	DIVISA NAUCA	2022		\$ 4.206.519			17.958					148			\$ 4.206.519	17.958	148
32194	EMPRESA DE SERVICIOS PUBLICOS DEL ALTO BAUDO ESP SAS	900927089	9	CHOCÓ	ALTO BAUDO	2702501500020	DOCACINA	2022		\$ 2.045.740			8.734					72			\$ 2.045.740	8.734	72
32194	EMPRESA DE SERVICIOS PUBLICOS DEL ALTO BAUDO ESP SAS	900927089	9	CHOCÓ	ALTO BAUDO	2702501600021	DOMINICO	2022		\$ 1.476.748			6.304					52			\$ 1.476.748	6.304	52
32194	EMPRESA DE SERVICIOS PUBLICOS DEL ALTO BAUDO ESP SAS	900927089	9	CHOCÓ	ALTO BAUDO	2702500000022	DONDOÑO	2022		\$ 1.636.682			6.987					58			\$ 1.636.682	6.987	58
32194	EMPRESA DE SERVICIOS PUBLICOS DEL ALTO BAUDO ESP SAS	900927089	9	CHOCÓ	ALTO BAUDO	2702500000023	EL LLANO	2022		\$ 1.898.810			8.106					67			\$ 1.898.810	8.106	67
32194	EMPRESA DE SERVICIOS PUBLICOS DEL ALTO BAUDO ESP SAS	900927089	9	CHOCÓ	ALTO BAUDO	2702500000024	EL MORRO	2022		\$ 3.152.030			13.457					111			\$ 3.152.030	13.457	111
32194	EMPRESA DE SERVICIOS PUBLICOS DEL ALTO BAUDO ESP SAS	900927089	9	CHOCÓ	ALTO BAUDO	2702501700025	GEANDO APARTADO	2022		\$ 2.122.547			9.062					75			\$ 2.122.547	9.062	75
32194	EMPRESA DE SERVICIOS PUBLICOS DEL ALTO BAUDO ESP SAS	900927089	9	CHOCÓ	ALTO BAUDO	2702500000026	HERRADO	2022		\$ 434.692			1.856					21			\$ 434.692	1.856	21
32194	EMPRESA DE SERVICIOS PUBLICOS DEL ALTO BAUDO ESP SAS	900927089	9	CHOCÓ	ALTO BAUDO	2702501800027	IRUTO	2022		\$ 1.988.258			8.488					70			\$ 1.988.258	8.488	70
32194	EMPRESA DE SERVICIOS PUBLICOS DEL ALTO BAUDO ESP SAS	900927089	9	CHOCÓ	ALTO BAUDO	2702502100028	LALOMA	2022		\$ 684.014			2.920					33			\$ 684.014	2.920	33
32194	EMPRESA DE SERVICIOS PUBLICOS DEL ALTO BAUDO ESP SAS	900927089	9	CHOCÓ	ALTO BAUDO	2702502300029	LAS DELICIAS	2022		\$ 1.764.514			7.533					62			\$ 1.764.514	7.533	62
32194	EMPRESA DE SERVICIOS PUBLICOS DEL ALTO BAUDO ESP SAS	900927089	9	CHOCÓ	ALTO BAUDO	2702503300030	MIACORA	2022		\$ 9.276.723			39.604					191			\$ 9.276.723	39.604	191
32194	EMPRESA DE SERVICIOS PUBLICOS DEL ALTO BAUDO ESP SAS	900927089	9	CHOCÓ	ALTO BAUDO	2702500000031	MOHAMA	2022		\$ 1.534.305			6.550					54			\$ 1.534.305	6.550	54
32194	EMPRESA DE SERVICIOS PUBLICOS DEL ALTO BAUDO ESP SAS	900927089	9	CHOCÓ	ALTO BAUDO	2702502400032	MOJAUDO	2022		\$ 946.134			4.039					45			\$ 946.134	4.039	45
32194	EMPRESA DE SERVICIOS PUBLICOS DEL ALTO BAUDO ESP SAS	900927089	9	CHOCÓ	ALTO BAUDO	2702500000033	NAUCA	2022		\$ 2.442.113			10.426					86			\$ 2.442.113	10.426	86
32194	EMPRESA DE SERVICIOS PUBLICOS DEL ALTO BAUDO ESP SAS	900927089	9	CHOCÓ	ALTO BAUDO	2702502500034	NUNCIDO	2022		\$ 9.168.074			39.140					189			\$ 9.168.074	39.140	189
32194	EMPRESA DE SERVICIOS PUBLICOS DEL ALTO BAUDO ESP SAS	900927089	9	CHOCÓ	ALTO BAUDO	2702500000035	PAYEPATE	2022		\$ 990.937			4.230					47			\$ 990.937	4.230	47
32194	EMPRESA DE SERVICIOS PUBLICOS DEL ALTO BAUDO ESP SAS	900927089	9	CHOCÓ	ALTO BAUDO	2702500000037	PIE DE PATO	2022		\$ 35.224.897			120.305					626			\$ 35.224.897	120.305	626
32194	EMPRESA DE SERVICIOS PUBLICOS DEL ALTO BAUDO ESP SAS	900927089	9	CHOCÓ	ALTO BAUDO	2702500000038	PLAYA BONITA	2022		\$ 907.810			3.876					43			\$ 907.810	3.876	43
32194	EMPRESA DE SERVICIOS PUBLICOS DEL ALTO BAUDO ESP SAS	900927089	9	CHOCÓ	ALTO BAUDO	2702500000039	PLAYA GRANDE	2022		\$ 971.792			4.149					46			\$ 971.792	4.149	46
32194	EMPRESA DE SERVICIOS PUBLICOS DEL ALTO BAUDO ESP SAS	900927089	9	CHOCÓ	ALTO BAUDO	2702500000040	PLAYITA CATRU	2022		\$ 4.060.053			17.333					143			\$ 4.060.053	17.333	143
32194	EMPRESA DE SERVICIOS PUBLICOS DEL ALTO BAUDO ESP SAS	900927089	9	CHOCÓ	ALTO BAUDO	2702500000051	PUERTO VALENCIA	2022		\$ 664.969			2.839					86			\$ 664.969	2.839	86
32194	EMPRESA DE SERVICIOS PUBLICOS DEL ALTO BAUDO ESP SAS	900927089	9	CHOCÓ	ALTO BAUDO	2702503500041	PUERTO ALEGRE	2022		\$ 755.558			3.226					32			\$ 755.558	3.226	32
32194	EMPRESA DE SERVICIOS PUBLICOS DEL ALTO BAUDO ESP SAS	900927089	9	CHOCÓ	ALTO BAUDO	2702500000042	PUERTO ANGEL	2022		\$ 837.543			3.576					123			\$ 837.543	3.576	123



2. ANEXO DISTRIBUCIÓN DE RECURSOS DE SUBSIDIOS ZNI POR CENTROS POBLADOS Y POR PRESTADOR

CODIGO SUI	EMPRESA	NIT	COD NIT	DEPARTAMENTO	MUNICIPIO	CÓDIGO DE LOCALIDAD	NOMBRE DE LOCALIDAD	AÑO	SALDO SUBSIDIO TRIMESTRE I (\$ COL)	SALDO SUBSIDIO TRIMESTRE II (\$ COL)	SALDO SUBSIDIO TRIMESTRE III (\$ COL)	SALDO SUBSIDIO TRIMESTRE IV (\$ COL)	ENERGÍA LIMITE SUBSIDIADA TRIMESTRE I (kWh)	ENERGÍA LIMITE SUBSIDIADA TRIMESTRE II (kWh)	ENERGÍA LIMITE SUBSIDIADA TRIMESTRE III (kWh)	ENERGÍA LIMITE SUBSIDIADA TRIMESTRE IV (kWh)	PROMEDIO USUARIOS BENEFICIADOS TRIMESTRE I	PROMEDIO USUARIOS BENEFICIADOS TRIMESTRE II	PROMEDIO USUARIOS BENEFICIADOS TRIMESTRE III	PROMEDIO USUARIOS BENEFICIADOS TRIMESTRE IV	TOTAL SALDO (\$ COL)	TOTAL ENERGIA LIMITE SUBSIDIADA (kWh)	TOTAL PROMEDIO USUARIOS BENEFICIADOS
32194	EMPRESA DE SERVICIOS PUBLICOS DEL ALTO BAUDO ESP SAS	900927089	9	CHOCÓ	ALTO BAUDO	2702503600044	PUERTO CORDOBA	2022		\$ 944.447			4.032					40			\$ 944.447	4.032	40
32194	EMPRESA DE SERVICIOS PUBLICOS DEL ALTO BAUDO ESP SAS	900927089	9	CHOCÓ	ALTO BAUDO	2702503800046	PUERTO LIBIA TRPICAY	2022		\$ 2.275.855			9.716					80			\$ 2.275.855	9.716	80
32194	EMPRESA DE SERVICIOS PUBLICOS DEL ALTO BAUDO ESP SAS	900927089	9	CHOCÓ	ALTO BAUDO	2702500000047	PUERTO LUIS	2022		\$ 664.861			2.838					32			\$ 664.861	2.838	32
32194	EMPRESA DE SERVICIOS PUBLICOS DEL ALTO BAUDO ESP SAS	900927089	9	CHOCÓ	ALTO BAUDO	2702500000048	PUERTOLLUISNAUCA	2022		\$ 760.870			3.248					36			\$ 760.870	3.248	36
32194	EMPRESA DE SERVICIOS PUBLICOS DEL ALTO BAUDO ESP SAS	900927089	9	CHOCÓ	ALTO BAUDO	2702503100049	PUERTO MARTINEZ	2022		\$ 2.237.600			9.553					79			\$ 2.237.600	9.553	79
32194	EMPRESA DE SERVICIOS PUBLICOS DEL ALTO BAUDO ESP SAS	900927089	9	CHOCÓ	ALTO BAUDO	2702500000050	PUERTO MSAEL	2022		\$ 453.846			1.938					22			\$ 453.846	1.938	22
32194	EMPRESA DE SERVICIOS PUBLICOS DEL ALTO BAUDO ESP SAS	900927089	9	CHOCÓ	ALTO BAUDO	2702502700052	PUERTO INDI	2022		\$ 2.441.986			10.425					84			\$ 2.441.986	10.425	84
32194	EMPRESA DE SERVICIOS PUBLICOS DEL ALTO BAUDO ESP SAS	900927089	9	CHOCÓ	ALTO BAUDO	2702503900053	PUNTO CAMBITO	2022		\$ 2.045.740			8.734					72			\$ 2.045.740	8.734	72
32194	EMPRESA DE SERVICIOS PUBLICOS DEL ALTO BAUDO ESP SAS	900927089	9	CHOCÓ	ALTO BAUDO	2702500000054	PUREZA	2022		\$ 741.702			3.166					35			\$ 741.702	3.166	35
32194	EMPRESA DE SERVICIOS PUBLICOS DEL ALTO BAUDO ESP SAS	900927089	9	CHOCÓ	ALTO BAUDO	2702500700055	SAN FRANCISCO DE CLUUCHO	2022		\$ 946.134			4.038					45			\$ 946.134	4.038	45
32194	EMPRESA DE SERVICIOS PUBLICOS DEL ALTO BAUDO ESP SAS	900927089	9	CHOCÓ	ALTO BAUDO	2702502800056	SANTA MARIA DE CONDOTO	2022		\$ 10.050.738			42.908					231			\$ 10.050.738	42.908	231
32194	EMPRESA DE SERVICIOS PUBLICOS DEL ALTO BAUDO ESP SAS	900927089	9	CHOCÓ	ALTO BAUDO	2702503000057	SANTA RITA	2022		\$ 971.792			4.149					46			\$ 971.792	4.149	46
32194	EMPRESA DE SERVICIOS PUBLICOS DEL ALTO BAUDO ESP SAS	900927089	9	CHOCÓ	ALTO BAUDO	2702500000058	TATABRERA	2022		\$ 780.012			3.330					37			\$ 780.012	3.330	37
32194	EMPRESA DE SERVICIOS PUBLICOS DEL ALTO BAUDO ESP SAS	900927089	9	CHOCÓ	ALTO BAUDO	2702500000059	TERATHETHUADO	2022		\$ 875.877			3.739					42			\$ 875.877	3.739	42
32194	EMPRESA DE SERVICIOS PUBLICOS DEL ALTO BAUDO ESP SAS	900927089	9	CHOCÓ	ALTO BAUDO	2702500000060	TUNDO	2022		\$ 856.655			3.657					41			\$ 856.655	3.657	41
32194	EMPRESA DE SERVICIOS PUBLICOS DEL ALTO BAUDO ESP SAS	900927089	9	CHOCÓ	ALTO BAUDO	2702500000061	VACAL	2022		\$ 2.218.411			9.471					78			\$ 2.218.411	9.471	78
32194	EMPRESA DE SERVICIOS PUBLICOS DEL ALTO BAUDO ESP SAS	900927089	9	CHOCÓ	ALTO BAUDO	2702500000062	VILLA CECILIA	2022		\$ 2.979.190			12.719					105			\$ 2.979.190	12.719	105
32194	EMPRESA DE SERVICIOS PUBLICOS DEL ALTO BAUDO ESP SAS	900927089	9	CHOCÓ	ALTO BAUDO	SUBTOTAL	56	2022	\$ 0	\$ 151.093.300	\$ 0	\$ 0	-	614.966	-	-	-	4.692	-	-	\$ 151.093.300	614.966	4.692
34274	EMPRESA DE SERVICIOS PÚBLICOS Y ENERGÍA DEL LITORAL DEL SAN JUAN S.A.S. E.S.P	900988019	4	CHOCÓ	LITORAL DE SAN JUAN	2725000000002	BELLA VICTORIA	2022		\$ 604.494	\$ 1.083.575	\$ 2.164.900	3.168	3.168	4.800		32	32	32		\$ 3.852.969	11.136	32
34274	EMPRESA DE SERVICIOS PÚBLICOS Y ENERGÍA DEL LITORAL DEL SAN JUAN S.A.S. E.S.P	900988019	4	CHOCÓ	LITORAL DE SAN JUAN	2725000700008	CHARAMBRA	2022		\$ 566.711	\$ 1.015.851	\$ 2.029.588	2.970	2.970	4.500		30	30	30		\$ 3.612.150	10.440	30
34274	EMPRESA DE SERVICIOS PÚBLICOS Y ENERGÍA DEL LITORAL DEL SAN JUAN S.A.S. E.S.P	900988019	4	CHOCÓ	LITORAL DE SAN JUAN	2725000400010	CORRIENTE PALO	2022		\$ 1.339.499	\$ 2.401.102	\$ 5.065.852	7.020	7.020	11.232		52	52	52		\$ 8.806.453	25.272	52
34274	EMPRESA DE SERVICIOS PÚBLICOS Y ENERGÍA DEL LITORAL DEL SAN JUAN S.A.S. E.S.P	900988019	4	CHOCÓ	LITORAL DE SAN JUAN	2725000000012	DELICIAS	2022		\$ 1.494.057	\$ 2.678.153	\$ 5.650.374	7.830	7.830	12.528		58	58	58		\$ 9.822.584	28.188	58
34274	EMPRESA DE SERVICIOS PÚBLICOS Y ENERGÍA DEL LITORAL DEL SAN JUAN S.A.S. E.S.P	900988019	4	CHOCÓ	LITORAL DE SAN JUAN	2725000000013	DUR-AP-DUR	2022		\$ 377.807	\$ 677.234	\$ 1.353.059	1.980	1.980	3.000		20	20	20		\$ 2.408.100	6.960	20
34274	EMPRESA DE SERVICIOS PÚBLICOS Y ENERGÍA DEL LITORAL DEL SAN JUAN S.A.S. E.S.P	900988019	4	CHOCÓ	LITORAL DE SAN JUAN	2725001100014	EL CHONCHO	2022		\$ 1.313.739	\$ 2.354.928	\$ 4.968.432	6.885	6.885	11.016		51	51	51		\$ 8.637.099	24.786	51
34274	EMPRESA DE SERVICIOS PÚBLICOS Y ENERGÍA DEL LITORAL DEL SAN JUAN S.A.S. E.S.P	900988019	4	CHOCÓ	LITORAL DE SAN JUAN	2725001000015	EL COCO	2022		\$ 1.313.739	\$ 2.354.928	\$ 4.968.432	6.885	6.885	11.016		51	51	51		\$ 8.637.099	24.786	51
34274	EMPRESA DE SERVICIOS PÚBLICOS Y ENERGÍA DEL LITORAL DEL SAN JUAN S.A.S. E.S.P	900988019	4	CHOCÓ	LITORAL DE SAN JUAN	2725000000017	ESTRELLA PANGALA	2022		\$ 1.313.739	\$ 2.354.928	\$ 4.968.432	6.885	6.885	11.016		51	51	51		\$ 8.637.099	24.786	51
34274	EMPRESA DE SERVICIOS PÚBLICOS Y ENERGÍA DEL LITORAL DEL SAN JUAN S.A.S. E.S.P	900988019	4	CHOCÓ	LITORAL DE SAN JUAN	2725001300018	GARCIA GOMEZ	2022		\$ 566.711	\$ 1.015.851	\$ 2.029.588	2.970	2.970	4.500		30	30	30		\$ 3.612.150	10.440	30



2. ANEXO DISTRIBUCIÓN DE RECURSOS DE SUBSIDIOS ZNI POR CENTROS POBLADOS Y POR PRESTADOR

CODIGO SUI	EMPRESA	NIT	COD NIT	DEPARTAMENTO	MUNICIPIO	CÓDIGO DE LOCALIDAD	NOMBRE DE LOCALIDAD	AÑO	SALDO SUBSIDIO TRIMESTRE I (\$ COL)	SALDO SUBSIDIO TRIMESTRE II (\$ COL)	SALDO SUBSIDIO TRIMESTRE III (\$ COL)	SALDO SUBSIDIO TRIMESTRE IV (\$ COL)	ENERGÍA LIMITE SUBSIDIADA TRIMESTRE I (KWH)	ENERGÍA LIMITE SUBSIDIADA TRIMESTRE II (KWH)	ENERGÍA LIMITE SUBSIDIADA TRIMESTRE III (KWH)	ENERGÍA LIMITE SUBSIDIADA TRIMESTRE IV (KWH)	PROMEDIO USUARIOS BENEFICIADOS TRIMESTRE I	PROMEDIO USUARIOS BENEFICIADOS TRIMESTRE II	PROMEDIO USUARIOS BENEFICIADOS TRIMESTRE III	PROMEDIO USUARIOS BENEFICIADOS TRIMESTRE IV	TOTAL SALDO (\$ COL)	TOTAL ENERGIA LIMITE SUBSIDIADA (KWH)	TOTAL PROMEDIO USUARIOS BENEFICIADOS	
34274	EMPRESA DE SERVICIOS PÚBLICOS Y ENERGÍA DEL LITORAL DEL SAN JUAN S.A.S. E.S.P	900988019	4	CHOCÓ	LITORAL DE SAN JUAN	2725001400053	GUACHAL	2022		\$ 1.674.374	\$ 3.001.378	\$ 6.332.315		8.775	8.775	14.040		65	65	65	\$ 11.008.067	31.590	65	
34274	EMPRESA DE SERVICIOS PÚBLICOS Y ENERGÍA DEL LITORAL DEL SAN JUAN S.A.S. E.S.P	900988019	4	CHOCÓ	LITORAL DE SAN JUAN	2725000000019	GUARATACO 1	2022		\$ 1.339.499	\$ 2.401.102	\$ 5.065.852		7.020	7.020	11.232		52	52	52	\$ 8.806.453	25.272	52	
34274	EMPRESA DE SERVICIOS PÚBLICOS Y ENERGÍA DEL LITORAL DEL SAN JUAN S.A.S. E.S.P	900988019	4	CHOCÓ	LITORAL DE SAN JUAN	2725000000055	HAITI	2022		\$ 472.259	\$ 846.542	\$ 1.691.323		2.475	2.475	3.750		25	25	25	\$ 3.010.124	8.700	25	
34274	EMPRESA DE SERVICIOS PÚBLICOS Y ENERGÍA DEL LITORAL DEL SAN JUAN S.A.S. E.S.P	900988019	4	CHOCÓ	LITORAL DE SAN JUAN	2725000000021	ISLA DEL MONO	2022		\$ 1.313.739	\$ 2.354.928	\$ 4.968.432		6.885	6.885	11.016		51	51	51	\$ 8.637.099	24.786	51	
34274	EMPRESA DE SERVICIOS PÚBLICOS Y ENERGÍA DEL LITORAL DEL SAN JUAN S.A.S. E.S.P	900988019	4	CHOCÓ	LITORAL DE SAN JUAN	2725000000048	LAS PALMAS	2022		\$ 566.711	\$ 1.015.851	\$ 2.029.588		2.970	2.970	4.500		30	30	30	\$ 3.612.150	10.440	30	
34274	EMPRESA DE SERVICIOS PÚBLICOS Y ENERGÍA DEL LITORAL DEL SAN JUAN S.A.S. E.S.P	900988019	4	CHOCÓ	LITORAL DE SAN JUAN	2725001700022	LAS PENITAS	2022		\$ 1.828.931	\$ 3.278.429	\$ 6.916.637		9.585	9.585	15.336		71	71	71	\$ 12.024.197	34.508	71	
34274	EMPRESA DE SERVICIOS PÚBLICOS Y ENERGÍA DEL LITORAL DEL SAN JUAN S.A.S. E.S.P	900988019	4	CHOCÓ	LITORAL DE SAN JUAN	2725000000023	LOMA ALTA	2022		\$ 566.711	\$ 1.015.851	\$ 2.029.588		2.970	2.970	4.500		30	30	30	\$ 3.612.150	10.440	30	
34274	EMPRESA DE SERVICIOS PÚBLICOS Y ENERGÍA DEL LITORAL DEL SAN JUAN S.A.S. E.S.P	900988019	4	CHOCÓ	LITORAL DE SAN JUAN	2725000000047	NALDE	2022		\$ 566.711	\$ 1.015.851	\$ 2.029.588		2.970	2.970	4.500		30	30	30	\$ 3.612.150	10.440	30	
34274	EMPRESA DE SERVICIOS PÚBLICOS Y ENERGÍA DEL LITORAL DEL SAN JUAN S.A.S. E.S.P	900988019	4	CHOCÓ	LITORAL DE SAN JUAN	2725000000026	NUEVO RITALITO	2022		\$ 642.273	\$ 1.151.298	\$ 2.300.200		3.366	3.366	5.100		34	34	34	\$ 4.093.771	11.832	34	
34274	EMPRESA DE SERVICIOS PÚBLICOS Y ENERGÍA DEL LITORAL DEL SAN JUAN S.A.S. E.S.P	900988019	4	CHOCÓ	LITORAL DE SAN JUAN	2725000000027	PALESTINA	2022		\$ 850.066	\$ 1.523.777	\$ 3.044.382		4.455	4.455	6.750		45	45	45	\$ 5.418.225	15.660	45	
34274	EMPRESA DE SERVICIOS PÚBLICOS Y ENERGÍA DEL LITORAL DEL SAN JUAN S.A.S. E.S.P	900988019	4	CHOCÓ	LITORAL DE SAN JUAN	2725002900028	PANGALA	2022		\$ 1.931.970	\$ 3.483.129	\$ 7.306.518		10.125	10.125	16.200		75	75	75	\$ 12.701.617	36.450	75	
34274	EMPRESA DE SERVICIOS PÚBLICOS Y ENERGÍA DEL LITORAL DEL SAN JUAN S.A.S. E.S.P	900988019	4	CHOCÓ	LITORAL DE SAN JUAN	2725002300030	PAPAYO	2022		\$ 2.575.960	\$ 4.617.506	\$ 9.742.024		13.500	13.500	21.600		100	100	100	\$ 16.935.490	48.600	100	
34274	EMPRESA DE SERVICIOS PÚBLICOS Y ENERGÍA DEL LITORAL DEL SAN JUAN S.A.S. E.S.P	900988019	4	CHOCÓ	LITORAL DE SAN JUAN	2725002400032	PLAYITA	2022		\$ 1.339.499	\$ 2.401.102	\$ 5.065.852		7.020	7.020	11.232		52	52	52	\$ 8.806.453	25.272	52	
34274	EMPRESA DE SERVICIOS PÚBLICOS Y ENERGÍA DEL LITORAL DEL SAN JUAN S.A.S. E.S.P	900988019	4	CHOCÓ	LITORAL DE SAN JUAN	2725000000049	PUERTO GUADUALITO	2022		\$ 472.259	\$ 846.542	\$ 1.691.323		2.475	2.475	3.750		25	25	25	\$ 3.010.124	8.700	25	
34274	EMPRESA DE SERVICIOS PÚBLICOS Y ENERGÍA DEL LITORAL DEL SAN JUAN S.A.S. E.S.P	900988019	4	CHOCÓ	LITORAL DE SAN JUAN	2725000000051	PUERTO LIDER	2022		\$ 472.259	\$ 846.542	\$ 1.691.323		2.475	2.475	3.750		25	25	25	\$ 3.010.124	8.700	25	
34274	EMPRESA DE SERVICIOS PÚBLICOS Y ENERGÍA DEL LITORAL DEL SAN JUAN S.A.S. E.S.P	900988019	4	CHOCÓ	LITORAL DE SAN JUAN	2725000000054	PUERTO LIMON	2022		\$ 472.259	\$ 846.542	\$ 1.691.323		2.475	2.475	3.750		25	25	25	\$ 3.010.124	8.700	25	
34274	EMPRESA DE SERVICIOS PÚBLICOS Y ENERGÍA DEL LITORAL DEL SAN JUAN S.A.S. E.S.P	900988019	4	CHOCÓ	LITORAL DE SAN JUAN	2725002600033	PUERTO MURILLO	2022		\$ 717.834	\$ 1.286.745	\$ 2.570.812		3.762	3.762	5.700		38	38	38	\$ 4.575.391	13.224	38	
34274	EMPRESA DE SERVICIOS PÚBLICOS Y ENERGÍA DEL LITORAL DEL SAN JUAN S.A.S. E.S.P	900988019	4	CHOCÓ	LITORAL DE SAN JUAN	2725000300035	QUEBRADA DE TOGOROMA	2022		\$ 2.009.249	\$ 3.601.654	\$ 7.598.778		10.530	10.530	16.848		78	78	78	\$ 13.209.681	37.908	78	
34274	EMPRESA DE SERVICIOS PÚBLICOS Y ENERGÍA DEL LITORAL DEL SAN JUAN S.A.S. E.S.P	900988019	4	CHOCÓ	LITORAL DE SAN JUAN	2725001200036	QUICHARO	2022		\$ 1.313.739	\$ 2.354.928	\$ 4.968.432		6.885	6.885	11.016		51	51	51	\$ 8.637.099	24.786	51	
34274	EMPRESA DE SERVICIOS PÚBLICOS Y ENERGÍA DEL LITORAL DEL SAN JUAN S.A.S. E.S.P	900988019	4	CHOCÓ	LITORAL DE SAN JUAN	2725000000038	SAN JOSE	2022		\$ 491.150	\$ 880.404	\$ 1.758.977		2.574	2.574	3.900		26	26	26	\$ 3.130.531	9.048	26	
34274	EMPRESA DE SERVICIOS PÚBLICOS Y ENERGÍA DEL LITORAL DEL SAN JUAN S.A.S. E.S.P	900988019	4	CHOCÓ	LITORAL DE SAN JUAN	2725000000039	SAN JOSE DEL CHONCHO	2022		\$ 566.711	\$ 1.015.851	\$ 2.029.588		2.970	2.970	4.500		30	30	30	\$ 3.612.150	10.440	30	
34274	EMPRESA DE SERVICIOS PÚBLICOS Y ENERGÍA DEL LITORAL DEL SAN JUAN S.A.S. E.S.P	900988019	4	CHOCÓ	LITORAL DE SAN JUAN	2725003100040	TAPARAL	2022		\$ 1.571.334	\$ 2.816.676	\$ 5.942.634		8.235	8.235	13.176		61	61	61	\$ 10.330.646	29.646	61	
34274	EMPRESA DE SERVICIOS PÚBLICOS Y ENERGÍA DEL LITORAL DEL SAN JUAN S.A.S. E.S.P	900988019	4	CHOCÓ	LITORAL DE SAN JUAN	2725003400052	TORDO	2022		\$ 566.711	\$ 1.015.851	\$ 2.029.588		2.970	2.970	4.500		30	30	30	\$ 3.612.150	10.440	30	
34274	EMPRESA DE SERVICIOS PÚBLICOS Y ENERGÍA DEL LITORAL DEL SAN JUAN S.A.S. E.S.P	900988019	4	CHOCÓ	LITORAL DE SAN JUAN	2725000000050	UNION SAN JUAN	2022		\$ 472.259	\$ 846.542	\$ 1.691.323		2.475	2.475	3.750		25	25	25	\$ 3.010.124	8.700	25	
34274	EMPRESA DE SERVICIOS PÚBLICOS Y ENERGÍA DEL LITORAL DEL SAN JUAN S.A.S. E.S.P	900988019	4	CHOCÓ	LITORAL DE SAN JUAN		SUBTOTAL	33	2022	\$ 0	\$ 33.684.963	\$ 60.381.573	\$ 125.385.257	-	176.535	176.535	278.004	-	1.449	1.449	1.449	\$ 219.451.793	631.074	1.449
3212	EMPRESA DE ENERGIA ELECTRICA DEL DEPARTAMENTO DEL VICHADA S.A	842000155	8	VICHADA	PUERTO CARREÑO	9900100100001	PUERTO CARREÑO-CABECERA MUNICIPAL	2022		\$ 1.476.834.629	\$ 1.282.443.201	\$ 851.397.976		7.168.533	5.932.011			5.823	5.876	5.930	\$ 3.610.675.806	13.100.544	5.876	
3212	EMPRESA DE ENERGIA ELECTRICA DEL DEPARTAMENTO DEL VICHADA S.A	842000155	8	VICHADA	PUERTO CARREÑO	9900100200002	CASUARITO	2022		\$ 17.844.788	\$ 7.772.383	\$ 8.286.112		72.349	35.570			190	190	202	\$ 33.903.283	107.919	194	



2. ANEXO DISTRIBUCIÓN DE RECURSOS DE SUBSIDIOS ZNI POR CENTROS POBLADOS Y POR PRESTADOR

CODIGO SUI	EMPRESA	NIT	COD NIT	DEPARTAMENTO	MUNICIPIO	CODIGO DE LOCALIDAD	NOMBRE DE LOCALIDAD	AÑO	SALDO SUBSIDIO TRIMESTRE I (\$ COL)	SALDO SUBSIDIO TRIMESTRE II (\$ COL)	SALDO SUBSIDIO TRIMESTRE III (\$ COL)	SALDO SUBSIDIO TRIMESTRE IV (\$ COL)	ENERGÍA LIMITE SUBSIDIADA TRIMESTRE I (KWH)	ENERGÍA LIMITE SUBSIDIADA TRIMESTRE II (KWH)	ENERGÍA LIMITE SUBSIDIADA TRIMESTRE III (KWH)	ENERGÍA LIMITE SUBSIDIADA TRIMESTRE IV (KWH)	PROMEDIO USUARIOS BENEFICIADOS TRIMESTRE I	PROMEDIO USUARIOS BENEFICIADOS TRIMESTRE II	PROMEDIO USUARIOS BENEFICIADOS TRIMESTRE III	PROMEDIO USUARIOS BENEFICIADOS TRIMESTRE IV	TOTAL SALDO (\$ COL)	TOTAL ENERGIA LIMITE SUBSIDIADA (KWH)	TOTAL PROMEDIO USUARIOS BENEFICIADOS	
3212	EMPRESA DE ENERGIA ELECTRICA DEL DEPARTAMENTO DEL VICHADA S.A	842000155	8	VICHADA	CUMARIBO	9977300000003	CUMARIBO-CABECERA MUNIC'PAL	2022		\$ 196.292.665	\$ 183.428.239	\$ 125.327.439		949.547	851.680			1.308	1.161	1.164	\$ 505.048.343	1.801.227	1.211	
3212	EMPRESA DE ENERGIA ELECTRICA DEL DEPARTAMENTO DEL VICHADA S.A	842000155	8	VICHADA	SANTA ROSALIA	9962400000004	SANTA ROSALIA-CABECERAMUNICIPAL	2022		\$ 89.223.938	\$ 79.278.307	\$ 49.716.670		425.464	365.342			827	814	833	\$ 218.218.915	790.806	825	
3212	EMPRESA DE ENERGIA ELECTRICA DEL DEPARTAMENTO DEL VICHADA S.A	842000155	8	VICHADA	SANTA ROSALIA	9962400100005	CUACASIA	2022		\$ 4.282.749	\$ 1.554.477	\$ 1.035.764		20.357	9.059			47	41	46	\$ 6.872.990	29.416	45	
\$ 3.212	EMPRESA DE ENERGIA ELECTRICA DEL DEPARTAMENTO DEL VICHADA S.A		8	VICHADA	SANTA ROSALIA		SUBTOTAL	5	2022	\$ 1.784.478.769	\$ 1.554.478.607	\$ 1.035.763.861		8.636.250	7.193.682			8.195	8.082	8.175	\$ 4.374.719.337	15.829.912	8.151	
23423	EMPRESA ASOCIATIVA DE TRABAJO ENERGIA DEL SUR	900352055	1	NARIÑO	EL CHARCO	5225000000070	CAMPOALEGRE	2021			\$ 731.516	\$ 3.971.857			6.885	6.195				51	51	\$ 4.703.373	13.080	51
23423	EMPRESA ASOCIATIVA DE TRABAJO ENERGIA DEL SUR	900352055	1	NARIÑO	EL CHARCO	5225000000062	ALFONSOLOPEZ	2021			\$ 1.062.061	\$ 5.789.484			9.990	9.024				74	74	\$ 6.851.535	19.014	74
23423	EMPRESA ASOCIATIVA DE TRABAJO ENERGIA DEL SUR	900352055	1	NARIÑO	EL CHARCO	5225000000063	ALTERON(URIBEURIBE)	2021			\$ 330.536	\$ 2.423.505			3.120	3.799				156	156	\$ 2.754.041	6.919	156
23423	EMPRESA ASOCIATIVA DE TRABAJO ENERGIA DEL SUR	900352055	1	NARIÑO	EL CHARCO	5225000020084	ARENAL	2021			\$ 3.717.179	\$ 20.195.874			34.884	31.484				153	153	\$ 23.913.053	68.368	153
23423	EMPRESA ASOCIATIVA DE TRABAJO ENERGIA DEL SUR	900352055	1	NARIÑO	EL CHARCO	5225000000085	ARENALLAVIEJA	2021			\$ 2.346.266	\$ 21.172.008			22.023	32.994				159	159	\$ 23.518.274	55.017	159
23423	EMPRESA ASOCIATIVA DE TRABAJO ENERGIA DEL SUR	900352055	1	NARIÑO	EL CHARCO	5225000000087	BELLAVISTAEQUIHONDA	2021			\$ 877.818	\$ 4.746.030			8.235	7.418				61	61	\$ 5.623.848	15.653	61
23423	EMPRESA ASOCIATIVA DE TRABAJO ENERGIA DEL SUR	900352055	1	NARIÑO	EL CHARCO	5225000000088	BOLA	2021			\$ 764.027	\$ 4.140.154			7.155	6.433				53	53	\$ 4.904.181	13.588	53
23423	EMPRESA ASOCIATIVA DE TRABAJO ENERGIA DEL SUR	900352055	1	NARIÑO	EL CHARCO	5225000000089	BUENOSAIRES	2021			\$ 747.771	\$ 4.039.175			7.020	6.315				52	52	\$ 4.786.946	13.335	52
23423	EMPRESA ASOCIATIVA DE TRABAJO ENERGIA DEL SUR	900352055	1	NARIÑO	EL CHARCO	5225000000071	CHAPILERO	2021			\$ 3.765.947	\$ 20.700.771			35.340	32.256				155	155	\$ 24.466.718	67.598	155
23423	EMPRESA ASOCIATIVA DE TRABAJO ENERGIA DEL SUR	900352055	1	NARIÑO	EL CHARCO	5225000000072	ELESFUERZOTAJIA	2021			\$ 764.027	\$ 4.140.154			7.155	6.440				53	53	\$ 4.904.181	13.615	53
23423	EMPRESA ASOCIATIVA DE TRABAJO ENERGIA DEL SUR	900352055	1	NARIÑO	EL CHARCO	5225000000073	ELHOJAL	2021			\$ 3.728.017	\$ 21.306.647			34.992	33.227				160	160	\$ 25.034.064	68.219	160
23423	EMPRESA ASOCIATIVA DE TRABAJO ENERGIA DEL SUR	900352055	1	NARIÑO	EL CHARCO	5225000000074	ELMERO(COMUNIDADINDIGENA)	2021			\$ 894.074	\$ 4.847.010			8.370	7.557				62	62	\$ 5.741.084	15.927	62
23423	EMPRESA ASOCIATIVA DE TRABAJO ENERGIA DEL SUR	900352055	1	NARIÑO	EL CHARCO	5225000000075	GUABILLO	2021			\$ 3.202.410	\$ 20.599.791			30.090	32.140				154	154	\$ 23.802.201	62.230	154
23423	EMPRESA ASOCIATIVA DE TRABAJO ENERGIA DEL SUR	900352055	1	NARIÑO	EL CHARCO	5225000000076	GUAYAQUIL	2021			\$ 2.183.707	\$ 20.229.534			20.520	31.522				152	152	\$ 22.413.241	52.042	152
23423	EMPRESA ASOCIATIVA DE TRABAJO ENERGIA DEL SUR	900352055	1	NARIÑO	EL CHARCO	5225001700077	HORMIGUERO	2021			\$ 2.302.917	\$ 21.340.307			21.600	33.258				160	160	\$ 23.643.234	54.858	160
23423	EMPRESA ASOCIATIVA DE TRABAJO ENERGIA DEL SUR	900352055	1	NARIÑO	EL CHARCO	5225000000078	HORMIGUEROSPERANZA	2021			\$ 731.515	\$ 3.971.855			6.885	6.191				51	51	\$ 4.703.370	13.076	51
23423	EMPRESA ASOCIATIVA DE TRABAJO ENERGIA DEL SUR	900352055	1	NARIÑO	EL CHARCO	5225000000079	LAFILIPSUEBLONUEVO	2021			\$ 1.094.583	\$ 5.890.463			10.280	9.183				76	76	\$ 6.985.026	19.443	76
23423	EMPRESA ASOCIATIVA DE TRABAJO ENERGIA DEL SUR	900352055	1	NARIÑO	EL CHARCO	5225000000080	LALAGUNA(SANANTONONDIG)	2021			\$ 948.260	\$ 5.116.288			8.910	7.997				66	66	\$ 6.064.548	16.907	66
23423	EMPRESA ASOCIATIVA DE TRABAJO ENERGIA DEL SUR	900352055	1	NARIÑO	EL CHARCO	5225000000081	LALAGUNA(SANTABARBARAINDG)	2021			\$ 791.120	\$ 4.308.453			7.425	6.687				55	55	\$ 5.099.573	14.122	55
23423	EMPRESA ASOCIATIVA DE TRABAJO ENERGIA DEL SUR	900352055	1	NARIÑO	EL CHARCO	5225000000082	MACHETON	2021			\$ 764.027	\$ 4.173.814			7.155	6.491				53	53	\$ 4.937.841	13.646	53
23423	EMPRESA ASOCIATIVA DE TRABAJO ENERGIA DEL SUR	900352055	1	NARIÑO	EL CHARCO	5225000000083	MAGDALENA2	2021			\$ 1.078.307	\$ 5.856.803			10.125	9.139				75	75	\$ 6.935.110	19.264	75
23423	EMPRESA ASOCIATIVA DE TRABAJO ENERGIA DEL SUR	900352055	1	NARIÑO	EL CHARCO	5225000000100	MONTE ALTO (TUNDOS)	2021			\$ 460.583	\$ 2.490.824			4.334	3.882				43	43	\$ 2.951.407	8.216	43
23423	EMPRESA ASOCIATIVA DE TRABAJO ENERGIA DEL SUR	900352055	1	NARIÑO	EL CHARCO	5225000000084	MONTEALTO	2021			\$ 1.148.749	\$ 6.227.061			10.800	9.730				80	80	\$ 7.375.810	20.530	80



2. ANEXO DISTRIBUCIÓN DE RECURSOS DE SUBSIDIOS ZNI POR CENTROS POBLADOS Y POR PRESTADOR

CODIGO SUI	EMPRESA	NIT	COD NIT	DEPARTAMENTO	MUNICIPIO	CODIGO DE LOCALIDAD	NOMBRE DE LOCALIDAD	AÑO	SALDO SUBSIDIO TRIMESTRE I (\$ COL)	SALDO SUBSIDIO TRIMESTRE II (\$ COL)	SALDO SUBSIDIO TRIMESTRE III (\$ COL)	SALDO SUBSIDIO TRIMESTRE IV (\$ COL)	ENERGÍA LIMITE SUBSIDIADA TRIMESTRE I (kWh)	ENERGÍA LIMITE SUBSIDIADA TRIMESTRE II (kWh)	ENERGÍA LIMITE SUBSIDIADA TRIMESTRE III (kWh)	ENERGÍA LIMITE SUBSIDIADA TRIMESTRE IV (kWh)	PROMEDIO USUARIOS BENEFICIADOS TRIMESTRE I	PROMEDIO USUARIOS BENEFICIADOS TRIMESTRE II	PROMEDIO USUARIOS BENEFICIADOS TRIMESTRE III	PROMEDIO USUARIOS BENEFICIADOS TRIMESTRE IV	TOTAL SALDO (\$ COL)	TOTAL ENERGIA LIMITE SUBSIDIADA (kWh)	TOTAL PROMEDIO USUARIOS BENEFICIADOS
23423	EMPRESA ASOCIATIVA DE TRABAJO ENERGIA DEL SUR	900352055	1	NARIÑO	EL CHARCO	5225000000085	MONTEBAJO	2021	\$ 877.818			\$ 4.779.690			8.235	7.444			61	61	\$ 5.657.508	15.679	61
23423	EMPRESA ASOCIATIVA DE TRABAJO ENERGIA DEL SUR	900352055	1	NARIÑO	EL CHARCO	5225000000086	MORRITOCOMUNIDADINDIGENA	2021	\$ 791.120			\$ 4.274.793			7.425	6.657			55	55	\$ 5.065.913	14.082	55
23423	EMPRESA ASOCIATIVA DE TRABAJO ENERGIA DEL SUR	900352055	1	NARIÑO	EL CHARCO	5225000000087	PAMBLERO	2021	\$ 3.077.781			\$ 20.833.451			28.923	32.163			155	155	\$ 23.711.232	61.086	155
23423	EMPRESA ASOCIATIVA DE TRABAJO ENERGIA DEL SUR	900352055	1	NARIÑO	EL CHARCO	5225000000088	PLAYACARABAJAL	2021	\$ 1.078.307			\$ 5.856.803			10.125	9.119			75	75	\$ 6.935.110	19.244	75
23423	EMPRESA ASOCIATIVA DE TRABAJO ENERGIA DEL SUR	900352055	1	NARIÑO	EL CHARCO	5225000000089	PUEBLITOSECADERO	2021	\$ 975.353			\$ 5.318.247			9.180	8.294			68	68	\$ 6.293.600	17.474	68
23423	EMPRESA ASOCIATIVA DE TRABAJO ENERGIA DEL SUR	900352055	1	NARIÑO	EL CHARCO	5225000000090	PULBUZA(P.N)	2021	\$ 1.137.912			\$ 6.159.742			10.665	9.626			79	79	\$ 7.297.654	20.291	79
23423	EMPRESA ASOCIATIVA DE TRABAJO ENERGIA DEL SUR	900352055	1	NARIÑO	EL CHARCO	5225000000091	RANCHOQUEMADO	2021	\$ 932.004			\$ 5.048.968			8.775	7.884			65	65	\$ 5.980.972	16.659	65
23423	EMPRESA ASOCIATIVA DE TRABAJO ENERGIA DEL SUR	900352055	1	NARIÑO	EL CHARCO	5225000000092	SANTAROSANNo.2	2021	\$ 428.072			\$ 2.322.525			4.032	3.617			40	40	\$ 2.750.597	7.649	40
23423	EMPRESA ASOCIATIVA DE TRABAJO ENERGIA DEL SUR	900352055	1	NARIÑO	EL CHARCO	5225002100093	SECADERO	2021	\$ 774.864			\$ 4.173.814			7.290	6.530			54	54	\$ 4.948.678	13.820	54
23423	EMPRESA ASOCIATIVA DE TRABAJO ENERGIA DEL SUR	900352055	1	NARIÑO	EL CHARCO	5225000000094	SECADEROSEQUIHONDA	2021	\$ 1.278.796			\$ 6.900.257			12.015	10.763			89	89	\$ 8.179.053	22.779	89
23423	EMPRESA ASOCIATIVA DE TRABAJO ENERGIA DEL SUR	900352055	1	NARIÑO	EL CHARCO	5225003600095	TALITA	2021	\$ 3.836.389			\$ 21.003.709			36.024	32.771			158	158	\$ 24.840.098	68.795	158
23423	EMPRESA ASOCIATIVA DE TRABAJO ENERGIA DEL SUR	900352055	1	NARIÑO	EL CHARCO	5225000000096	TRIVIÑO	2021	\$ 2.823.106			\$ 20.801.750			26.496	32.455			157	157	\$ 23.624.656	58.951	157
23423	EMPRESA ASOCIATIVA DE TRABAJO ENERGIA DEL SUR	900352055	1	NARIÑO	EL CHARCO	5225000000097	VANGUELA1	2021	\$ 850.725			\$ 5.116.288			7.965	7.965			59	59	\$ 5.967.013	15.930	59
23423	EMPRESA ASOCIATIVA DE TRABAJO ENERGIA DEL SUR	900352055	1	NARIÑO	EL CHARCO	5225000000099	VUETALARGA	2021	\$ 888.655			\$ 6.529.999			8.352	10.198			84	84	\$ 7.418.654	18.550	84
23423	EMPRESA ASOCIATIVA DE TRABAJO ENERGIA DEL SUR	900352055	1	NARIÑO	EL CHARCO		37	2021	\$ 54.186.289			\$ 336.597.898			508.775	524878			3.353	3.353	\$ 390.784.187	1.033.653	3.353
20154	MUNICIPIO DE TARAIRA	832000219	4	VAUPES	TARAIRA	9766600000001	CABECERA MUNICIPAL	2022	\$ 54.293.112				39.168				142				\$ 54.293.112	39.168	142
20154	MUNICIPIO DE TARAIRA	832000219	4	VAUPES	TARAIRA		SUBTOTAL		\$ 54.293.112				39.168				142				\$ 54.293.112	39.168	142
44199	SOLENERGETICAS S.A.S. E.S.P. - SOLENERGETICAS	901254731	4	CHOCÓ	MEDIO SAN JUAN	2745000000001	EL TIGRE	2022				\$ 7.459.924				17.712				82	\$ 7.459.924	17.712	82
44199	SOLENERGETICAS S.A.S. E.S.P. - SOLENERGETICAS	901254731	4	CHOCÓ	MEDIO SAN JUAN	2745001300002	FUJIADO	2022				\$ 8.096.748				19.224				89	\$ 8.096.748	19.224	89
44199	SOLENERGETICAS S.A.S. E.S.P. - SOLENERGETICAS	901254731	4	CHOCÓ	MEDIO SAN JUAN	2745000000003	LA LERMA	2022				\$ 24.745.117				58.752				204	\$ 24.745.117	58.752	204
44199	SOLENERGETICAS S.A.S. E.S.P. - SOLENERGETICAS	901254731	4	CHOCÓ	MEDIO SAN JUAN	2745001600004	MACEDONIA	2022				\$ 22.683.023				53.856				187	\$ 22.683.023	53.856	187
44199	SOLENERGETICAS S.A.S. E.S.P. - SOLENERGETICAS	901254731	4	CHOCÓ	MEDIO SAN JUAN	2745000800005	NOANAMA	2022				\$ 33.963.886				80.640				280	\$ 33.963.886	80.640	280
44199	SOLENERGETICAS S.A.S. E.S.P. - SOLENERGETICAS	901254731	4	CHOCÓ	MEDIO SAN JUAN	2745001700006	PUERTO MURILLO	2022				\$ 6.459.203				15.336				71	\$ 6.459.203	15.336	71
44199	SOLENERGETICAS S.A.S. E.S.P. - SOLENERGETICAS	901254731	4	CHOCÓ	MEDIO SAN JUAN	2745000000007	SANTA MARIA LA LOMA	2022				\$ 5.094.583				12.096				56	\$ 5.094.583	12.096	56
44199	SOLENERGETICAS S.A.S. E.S.P. - SOLENERGETICAS	901254731	4	CHOCÓ	MEDIO SAN JUAN	2745001800009	UNION WOALUNAN	2022				\$ 23.896.019				56.736				197	\$ 23.896.019	56.736	197
44199	SOLENERGETICAS S.A.S. E.S.P. - SOLENERGETICAS	901254731	4	CHOCÓ	RIO QUITO	2760000000009	ANTADO LA PUNTA	2022				\$ 5.003.608				11.880				55	\$ 5.003.608	11.880	55
44199	SOLENERGETICAS S.A.S. E.S.P. - SOLENERGETICAS	901254731	4	CHOCÓ	RIO QUITO	2760000100001	BOCAS DE PARTADO	2022				\$ 20.620.930				48.960				170	\$ 20.620.930	48.960	170



2. ANEXO DISTRIBUCIÓN DE RECURSOS DE SUBSIDIOS ZNI POR CENTROS POBLADOS Y POR PRESTADOR

CODIGO SUI	EMPRESA	NIT	COD NIT	DEPARTAMENTO	MUNICIPIO	CÓDIGO DE LOCALIDAD	NOMBRE DE LOCALIDAD	AÑO	SALDO SUBSIDIO TRIMESTRE I (\$ COL)	SALDO SUBSIDIO TRIMESTRE II (\$ COL)	SALDO SUBSIDIO TRIMESTRE III (\$ COL)	SALDO SUBSIDIO TRIMESTRE IV (\$ COL)	ENERGÍA LIMITE SUBSIDIADA TRIMESTRE I (kWh)	ENERGÍA LIMITE SUBSIDIADA TRIMESTRE II (kWh)	ENERGÍA LIMITE SUBSIDIADA TRIMESTRE III (kWh)	ENERGÍA LIMITE SUBSIDIADA TRIMESTRE IV (kWh)	PROMEDIO USUARIOS BENEFICIADOS TRIMESTRE I	PROMEDIO USUARIOS BENEFICIADOS TRIMESTRE II	PROMEDIO USUARIOS BENEFICIADOS TRIMESTRE III	PROMEDIO USUARIOS BENEFICIADOS TRIMESTRE IV	TOTAL SALDO (\$ COL)	TOTAL ENERGIA LIMITE SUBSIDIADA (kWh)	TOTAL PROMEDIO USUARIOS BENEFICIADOS
44199	SOLENERGETICAS S.A.S. E.S.P. - SOLENERGETICAS	901254731	4	CHOCÓ	RIO QUITO	2760000000002	CARACOLITO	2022				\$ 4.821.658				11.448				53	\$ 4.821.658	11.448	53
44199	SOLENERGETICAS S.A.S. E.S.P. - SOLENERGETICAS	901254731	4	CHOCÓ	RIO QUITO	2760000000001	GUAYABO	2022				\$ 5.913.355				14.040				65	\$ 5.913.355	14.040	65
44199	SOLENERGETICAS S.A.S. E.S.P. - SOLENERGETICAS	901254731	4	CHOCÓ	RIO QUITO	2760000000006	JENGADO	2022				\$ 19.165.335				45.504				158	\$ 19.165.335	45.504	158
44199	SOLENERGETICAS S.A.S. E.S.P. - SOLENERGETICAS	901254731	4	CHOCÓ	RIO QUITO	2760000000005	LA PEÑA	2022				\$ 5.185.558				12.312				57	\$ 5.185.558	12.312	57
44199	SOLENERGETICAS S.A.S. E.S.P. - SOLENERGETICAS	901254731	4	CHOCÓ	RIO QUITO	2760000000004	LA PLAYA	2022				\$ 4.730.684				11.232				52	\$ 4.730.684	11.232	52
44199	SOLENERGETICAS S.A.S. E.S.P. - SOLENERGETICAS	901254731	4	CHOCÓ	RIO QUITO	2760000000001	LAS MERCEDES	2022				\$ 5.094.583				12.096				56	\$ 5.094.583	12.096	56
44199	SOLENERGETICAS S.A.S. E.S.P. - SOLENERGETICAS	901254731	4	CHOCÓ	RIO QUITO	2760000000003	LOMITA CURUNDO	2022				\$ 5.458.482				12.960				60	\$ 5.458.482	12.960	60
44199	SOLENERGETICAS S.A.S. E.S.P. - SOLENERGETICAS	901254731	4	CHOCÓ	RIO QUITO	2760000000008	MASA DE PARTADO	2022				\$ 5.640.431				13.392				62	\$ 5.640.431	13.392	62
44199	SOLENERGETICAS S.A.S. E.S.P. - SOLENERGETICAS	901254731	4	CHOCÓ	RIO QUITO	2760000000010	QUIJARADO	2022				\$ 5.549.456				13.176				61	\$ 5.549.456	13.176	61
44199	SOLENERGETICAS S.A.S. E.S.P. - SOLENERGETICAS	901254731	4	CHOCÓ	RIO QUITO	2760000000007	SAN JOSE DE AMIA	2022				\$ 5.458.482				12.960				60	\$ 5.458.482	12.960	60
44199	SOLENERGETICAS S.A.S. E.S.P. - SOLENERGETICAS	901254731	4	CHOCÓ	MEDIO SAN JUAN Y RIO QUITO	SUBTOTAL	20	2022				\$ 225.041.065				534.312				2.075	\$ 225.041.065	534.312	2.075
48383	ELECTRO LITORAL F.J.M S.A.S. E.S.P	901346575	7	CHOCÓ	CANTON DE SAN PABLO	2713500000002	AGUACATAL	2022		\$ 1.850.507				31.251				168			\$ 1.850.507	31.251	168
48383	ELECTRO LITORAL F.J.M S.A.S. E.S.P	901346575	7	CHOCÓ	CANTON DE SAN PABLO	2713500000001	CAMPO BONITO	2022		\$ 1.650.132			27.867					153			\$ 1.650.132	27.867	153
48383	ELECTRO LITORAL F.J.M S.A.S. E.S.P	901346575	7	CHOCÓ	CANTON DE SAN PABLO	2713500000004	LOS SAINOS	2022		\$ 1.664.732			28.114					157			\$ 1.664.732	28.114	157
48383	ELECTRO LITORAL F.J.M S.A.S. E.S.P	901346575	7	CHOCÓ	CANTON DE SAN PABLO	2713500000003	PAVASA	2022		\$ 360.412			6.087					56			\$ 360.412	6.087	56
48383	ELECTRO LITORAL F.J.M S.A.S. E.S.P	901346575	7	CHOCÓ	CANTON DE SAN PABLO	2713500000005	SAN JOSE DE QUTE	2022		\$ 757.934			12.800					102			\$ 757.934	12.800	102
48383	ELECTRO LITORAL F.J.M S.A.S. E.S.P	901346575	7	CHOCÓ	LITORAL DEL SAN JUAN	2725000000001	BARRIOS UNIDOS	2022		\$ 373.318			6.305					58			\$ 373.318	6.305	58
48383	ELECTRO LITORAL F.J.M S.A.S. E.S.P	901346575	7	CHOCÓ	LITORAL DEL SAN JUAN	2725000000003	BUENAVISTA	2022		\$ 334.546			5.650					52			\$ 334.546	5.650	52
48383	ELECTRO LITORAL F.J.M S.A.S. E.S.P	901346575	7	CHOCÓ	LITORAL DEL SAN JUAN	2725002000005	CARRA	2022		\$ 109.893			1.856					23			\$ 109.893	1.856	23
48383	ELECTRO LITORAL F.J.M S.A.S. E.S.P	901346575	7	CHOCÓ	LITORAL DEL SAN JUAN	2725002000006	CHAPPIEN	2022		\$ 387.862			6.550					60			\$ 387.862	6.550	60
48383	ELECTRO LITORAL F.J.M S.A.S. E.S.P	901346575	7	CHOCÓ	LITORAL DEL SAN JUAN	2725000000007	CHAPPIEN MEDIO	2022		\$ 345.878			5.841					54			\$ 345.878	5.841	54
48383	ELECTRO LITORAL F.J.M S.A.S. E.S.P	901346575	7	CHOCÓ	LITORAL DEL SAN JUAN	2725000100009	COPOMA	2022		\$ 484.871			8.189					75			\$ 484.871	8.189	75
48383	ELECTRO LITORAL F.J.M S.A.S. E.S.P	901346575	7	CHOCÓ	LITORAL DEL SAN JUAN	2725000200011	CUCURRUPU	2022		\$ 636.841			8.604					154			\$ 636.841	8.604	154
48383	ELECTRO LITORAL F.J.M S.A.S. E.S.P	901346575	7	CHOCÓ	LITORAL DEL SAN JUAN	2725000000016	ESTEROS	2022		\$ 334.546			5.650					52			\$ 334.546	5.650	52
48383	ELECTRO LITORAL F.J.M S.A.S. E.S.P	901346575	7	CHOCÓ	LITORAL DEL SAN JUAN	2725001800024	LOS PEREA	2022		\$ 526.873			8.898					82			\$ 526.873	8.898	82
48383	ELECTRO LITORAL F.J.M S.A.S. E.S.P	901346575	7	CHOCÓ	LITORAL DEL SAN JUAN	2725001900025	MUNGUIDO	2022		\$ 450.930			7.615					70			\$ 450.930	7.615	70
48383	ELECTRO LITORAL F.J.M S.A.S. E.S.P	901346575	7	CHOCÓ	LITORAL DEL SAN JUAN	2725002200029	PANGALITA	2022		\$ 484.871			8.189					75			\$ 484.871	8.189	75



2. ANEXO DISTRIBUCIÓN DE RECURSOS DE SUBSIDIOS ZNI POR CENTROS POBLADOS Y POR PRESTADOR

CODIGO SUI	EMPRESA	NIT	COD NIT	DEPARTAMENTO	MUNICIPIO	CODIGO DE LOCALIDAD	NOMBRE DE LOCALIDAD	AÑO	SALDO SUBSIDIO TRIMESTRE I (\$ COL)	SALDO SUBSIDIO TRIMESTRE II (\$ COL)	SALDO SUBSIDIO TRIMESTRE III (\$ COL)	SALDO SUBSIDIO TRIMESTRE IV (\$ COL)	ENERGÍA LIMITE SUBSIDIADA TRIMESTRE I (kWh)	ENERGÍA LIMITE SUBSIDIADA TRIMESTRE II (kWh)	ENERGÍA LIMITE SUBSIDIADA TRIMESTRE III (kWh)	ENERGÍA LIMITE SUBSIDIADA TRIMESTRE IV (kWh)	PROMEDIO USUARIOS BENEFICIADOS TRIMESTRE I	PROMEDIO USUARIOS BENEFICIADOS TRIMESTRE II	PROMEDIO USUARIOS BENEFICIADOS TRIMESTRE III	PROMEDIO USUARIOS BENEFICIADOS TRIMESTRE IV	TOTAL SALDO (\$ COL)	TOTAL ENERGIA LIMITE SUBSIDIADA (kWh)	TOTAL PROMEDIO USUARIOS BENEFICIADOS	
48383	ELECTRO LITORAL F.J.M S.A.S. E.S.P	901346575	7	CHOCÓ	LITORAL DEL SAN JUAN	2725000000031	PICHIMA PLAYA	2022		\$ 468.699				7.915				73				\$ 468.699	7.915	73
48383	ELECTRO LITORAL F.J.M S.A.S. E.S.P	901346575	7	CHOCÓ	LITORAL DEL SAN JUAN	2725000000057	PICIMA QUEBRADA	2022		\$ 502.650				8.489				78				\$ 502.650	8.489	78
48383	ELECTRO LITORAL F.J.M S.A.S. E.S.P	901346575	7	CHOCÓ	LITORAL DEL SAN JUAN	2725000000059	PROBORR SHIUU	2022		\$ 358.754				6.059				56				\$ 358.754	6.059	56
48383	ELECTRO LITORAL F.J.M S.A.S. E.S.P	901346575	7	CHOCÓ	LITORAL DEL SAN JUAN	2725000000037	SAN BERNARDO	2022		\$ 1.679.129				28.357				152				\$ 1.679.129	28.357	152
48383	ELECTRO LITORAL F.J.M S.A.S. E.S.P	901346575	7	CHOCÓ	LITORAL DEL SAN JUAN	2725000000056	SANTA GENOVEVA DE DOCONDO	2022		\$ 11.038.042				149.128				473				\$ 11.038.042	149.128	473
48383	ELECTRO LITORAL F.J.M S.A.S. E.S.P	901346575	7	CHOCÓ	LITORAL DEL SAN JUAN	2725003200041	TARAPALITO	2022		\$ 483.183				8.160				75				\$ 483.183	8.160	75
48383	ELECTRO LITORAL F.J.M S.A.S. E.S.P	901346575	7	CHOCÓ	LITORAL DEL SAN JUAN	2725028000034	TBERIA	2022		\$ 513.927				8.679				80				\$ 513.927	8.679	80
48383	ELECTRO LITORAL F.J.M S.A.S. E.S.P	901346575	7	CHOCÓ	LITORAL DEL SAN JUAN	2725003300042	TIO CIRLO	2022		\$ 334.546				5.650				52				\$ 334.546	5.650	52
48383	ELECTRO LITORAL F.J.M S.A.S. E.S.P	901346575	7	CHOCÓ	LITORAL DEL SAN JUAN	2725000000043	TOGOROMA PLAYA	2022		\$ 176.326				2.382				56				\$ 176.326	2.382	56
48383	ELECTRO LITORAL F.J.M S.A.S. E.S.P	901346575	7	CHOCÓ	LITORAL DEL SAN JUAN	2725003900044	UNION VALSALITO	2022		\$ 450.930				7.615				70				\$ 450.930	7.615	70
48383	ELECTRO LITORAL F.J.M S.A.S. E.S.P	901346575	7	CHOCÓ	LITORAL DEL SAN JUAN	2725000000045	UNION WAMIA	2022		\$ 387.862				6.550				60				\$ 387.862	6.550	60
48383	ELECTRO LITORAL F.J.M S.A.S. E.S.P	901346575	7	CHOCÓ	LITORAL DEL SAN JUAN	2725003600046	VENADO	2022		\$ 360.412				6.087				56				\$ 360.412	6.087	56
48383	ELECTRO LITORAL F.J.M S.A.S. E.S.P	901346575	7	VALLE DEL CAUCA	LITORAL DEL SAN JUAN	SUBTOTAL	28	2022		\$ 27.508.606				424.537				2.672				\$ 27.508.606	424.537	2.672
22042	UNIDAD DE SERVICIO PÚBLICOS DOMICILIARIOS DE BOJAYÁ-MUNICIPIO DE BOJAYÁ	800070375	8	CHOCÓ	BOJAYÁ	2709900000002	BELLAVISTA	2022				\$ 103.556.901					237.790					\$ 103.556.901	237.790	423
22042	UNIDAD DE SERVICIO PÚBLICOS DOMICILIARIOS DE BOJAYÁ-MUNICIPIO DE BOJAYÁ	800070375	8	CHOCÓ	BOJAYÁ	2709900300008	ISLADELOSPALACIOS	2022				\$ 5.441.414				15.629						\$ 5.441.414	15.629	89
22042	UNIDAD DE SERVICIO PÚBLICOS DOMICILIARIOS DE BOJAYÁ-MUNICIPIO DE BOJAYÁ	800070375	8	CHOCÓ	BOJAYÁ	2709900200010	LOMADEBOJAYA	2022				\$ 14.453.755				33.005						\$ 14.453.755	33.005	152
22042	UNIDAD DE SERVICIO PÚBLICOS DOMICILIARIOS DE BOJAYÁ-MUNICIPIO DE BOJAYÁ	800070375	8	CHOCÓ	BOJAYÁ	2709901300011	MESOPOTAMIA	2022				\$ 3.128.813				8.997						\$ 3.128.813	8.997	52
22042	UNIDAD DE SERVICIO PÚBLICOS DOMICILIARIOS DE BOJAYÁ-MUNICIPIO DE BOJAYÁ	800070375	8	CHOCÓ	BOJAYÁ	2709900000014	OPOGADO	2022				\$ 4.625.202				13.322						\$ 4.625.202	13.322	77
22042	UNIDAD DE SERVICIO PÚBLICOS DOMICILIARIOS DE BOJAYÁ-MUNICIPIO DE BOJAYÁ	800070375	8	CHOCÓ	BOJAYÁ	2709903000015	PIEDRACANDELA	2022				\$ 12.379.216				35.660						\$ 12.379.216	35.660	154
22042	UNIDAD DE SERVICIO PÚBLICOS DOMICILIARIOS DE BOJAYÁ-MUNICIPIO DE BOJAYÁ	800070375	8	CHOCÓ	BOJAYÁ	2709900000016	POGUE	2022				\$ 12.923.358				37.186						\$ 12.923.358	37.186	163
22042	UNIDAD DE SERVICIO PÚBLICOS DOMICILIARIOS DE BOJAYÁ-MUNICIPIO DE BOJAYÁ	800070375	8	CHOCÓ	BOJAYÁ	2709901100019	VERACRUZ	2022				\$ 3.128.813				8.791						\$ 3.128.813	8.791	51
22042	UNIDAD DE SERVICIO PÚBLICOS DOMICILIARIOS DE BOJAYÁ-MUNICIPIO DE BOJAYÁ	800070375	8	CHOCÓ	BOJAYÁ	SUBTOTAL	8	2022				\$ 159.637.472				390.380						\$ 159.637.472	390.380	1.161
22594	ASOCIACIÓN DE USUARIOS DEL SERVICIO DE ENERGÍA ELÉCTRICA DE LA ZONA RURAL DE SANTA BARBARA DE ISCUANDE	900260857	4	NARIÑO	SANTA BARBARA	5269600000002	ATAJO PAJARITO 2	2022		\$ 2.486.299	\$ 3.536.744			7.155	7.155			53	53			\$ 6.023.043	14.310	53
22594	ASOCIACIÓN DE USUARIOS DEL SERVICIO DE ENERGÍA ELÉCTRICA DE LA ZONA RURAL DE SANTA BARBARA DE ISCUANDE	900260857	4	NARIÑO	SANTA BARBARA	5269600000003	BALLAN VIENDO	2022		\$ 3.752.908	\$ 5.338.478			10.800	10.800			80	80			\$ 9.091.386	21.600	80
22594	ASOCIACIÓN DE USUARIOS DEL SERVICIO DE ENERGÍA ELÉCTRICA DE LA ZONA RURAL DE SANTA BARBARA DE ISCUANDE	900260857	4	NARIÑO	SANTA BARBARA	5269600000004	BARBULITA	2022		\$ 2.720.858	\$ 3.870.387			7.830	7.830			58	58			\$ 6.591.255	15.660	58
22594	ASOCIACIÓN DE USUARIOS DEL SERVICIO DE ENERGÍA ELÉCTRICA DE LA ZONA RURAL DE SANTA BARBARA DE ISCUANDE	900260857	4	NARIÑO	SANTA BARBARA	5269600000005	BELLAVISTA ALTO	2022		\$ 2.439.390	\$ 3.470.010			7.020	7.020			52	52			\$ 5.909.400	14.040	52
22594	ASOCIACIÓN DE USUARIOS DEL SERVICIO DE ENERGÍA ELÉCTRICA DE LA ZONA RURAL DE SANTA BARBARA DE ISCUANDE	900260857	4	NARIÑO	SANTA BARBARA	5269600000008	BUGA	2022		\$ 2.392.478	\$ 3.403.280			6.885	6.885			51	51			\$ 5.795.758	13.770	51



2. ANEXO DISTRIBUCIÓN DE RECURSOS DE SUBSIDIOS ZNI POR CENTROS POBLADOS Y POR PRESTADOR

CODIGO SUI	EMPRESA	NIT	COD NIT	DEPARTAMENTO	MUNICIPIO	CODIGO DE LOCALIDAD	NOMBRE DE LOCALIDAD	AÑO	SALDO SUBSIDIO TRIMESTRE I (\$ COL)	SALDO SUBSIDIO TRIMESTRE II (\$ COL)	SALDO SUBSIDIO TRIMESTRE III (\$ COL)	SALDO SUBSIDIO TRIMESTRE IV (\$ COL)	ENERGÍA LIMITE SUBSIDIADA TRIMESTRE I (kWh)	ENERGÍA LIMITE SUBSIDIADA TRIMESTRE II (kWh)	ENERGÍA LIMITE SUBSIDIADA TRIMESTRE III (kWh)	ENERGÍA LIMITE SUBSIDIADA TRIMESTRE IV (kWh)	PROMEDIO USUARIOS BENEFICIADOS TRIMESTRE I	PROMEDIO USUARIOS BENEFICIADOS TRIMESTRE II	PROMEDIO USUARIOS BENEFICIADOS TRIMESTRE III	PROMEDIO USUARIOS BENEFICIADOS TRIMESTRE IV	TOTAL SALDO (\$ COL)	TOTAL ENERGIA LIMITE SUBSIDIADA (kWh)	TOTAL PROMEDIO USUARIOS BENEFICIADOS	
22594	ASOCIACIÓN DE USUARIOS DEL SERVICIO DE ENERGÍA ELÉCTRICA DE LA ZONA RURAL DE SANTA BARBARA DE ISCUANDE	900260857	4	NARIÑO	SANTA BARBARA	5269600000009	CAMAN	2022		\$ 2.814.681	\$ 4.003.858			8.100	8.100			60	60			\$ 6.818.539	16.200	60
22594	ASOCIACIÓN DE USUARIOS DEL SERVICIO DE ENERGÍA ELÉCTRICA DE LA ZONA RURAL DE SANTA BARBARA DE ISCUANDE	900260857	4	NARIÑO	SANTA BARBARA	5269600000011	CHIVATILLO 1	2022		\$ 3.752.908	\$ 5.338.478			10.800	10.800			80	80			\$ 9.091.386	21.600	80
22594	ASOCIACIÓN DE USUARIOS DEL SERVICIO DE ENERGÍA ELÉCTRICA DE LA ZONA RURAL DE SANTA BARBARA DE ISCUANDE	900260857	4	NARIÑO	SANTA BARBARA	5269600000012	CHIVATILLO 3	2022		\$ 2.814.681	\$ 4.003.858			8.100	8.100			60	60			\$ 6.818.539	16.200	60
22594	ASOCIACIÓN DE USUARIOS DEL SERVICIO DE ENERGÍA ELÉCTRICA DE LA ZONA RURAL DE SANTA BARBARA DE ISCUANDE	900260857	4	NARIÑO	SANTA BARBARA	5269600000013	CHONTADURO 1	2022		\$ 4.222.021	\$ 6.005.787			12.150	12.150			90	90			\$ 10.227.808	24.300	90
22594	ASOCIACIÓN DE USUARIOS DEL SERVICIO DE ENERGÍA ELÉCTRICA DE LA ZONA RURAL DE SANTA BARBARA DE ISCUANDE	900260857	4	NARIÑO	SANTA BARBARA	5269600000014	CHONTADURO 2	2022		\$ 1.307.263	\$ 1.859.570			3.762	3.762			38	38			\$ 3.166.833	7.524	38
22594	ASOCIACIÓN DE USUARIOS DEL SERVICIO DE ENERGÍA ELÉCTRICA DE LA ZONA RURAL DE SANTA BARBARA DE ISCUANDE	900260857	4	NARIÑO	SANTA BARBARA	5269600000015	CUCURAGUA	2022		\$ 2.486.302	\$ 3.536.742			7.155	7.155			53	53			\$ 6.023.044	14.310	53
22594	ASOCIACIÓN DE USUARIOS DEL SERVICIO DE ENERGÍA ELÉCTRICA DE LA ZONA RURAL DE SANTA BARBARA DE ISCUANDE	900260857	4	NARIÑO	SANTA BARBARA	5269600000016	EL ALTO	2022		\$ 2.627.035	\$ 3.736.934			7.560	7.560			56	56			\$ 6.363.969	15.120	56
22594	ASOCIACIÓN DE USUARIOS DEL SERVICIO DE ENERGÍA ELÉCTRICA DE LA ZONA RURAL DE SANTA BARBARA DE ISCUANDE	900260857	4	NARIÑO	SANTA BARBARA	5269600000017	EL GUAVAL	2022		\$ 1.032.050	\$ 1.468.082			2.970	2.970			30	30			\$ 2.500.132	5.940	30
22594	ASOCIACIÓN DE USUARIOS DEL SERVICIO DE ENERGÍA ELÉCTRICA DE LA ZONA RURAL DE SANTA BARBARA DE ISCUANDE	900260857	4	NARIÑO	SANTA BARBARA	5269600000020	EL PLACER LOMA	2022		\$ 1.376.086	\$ 1.957.442			3.960	3.960			40	40			\$ 3.333.528	7.920	40
22594	ASOCIACIÓN DE USUARIOS DEL SERVICIO DE ENERGÍA ELÉCTRICA DE LA ZONA RURAL DE SANTA BARBARA DE ISCUANDE	900260857	4	NARIÑO	SANTA BARBARA	5269600000022	GUABINA	2022		\$ 2.955.415	\$ 4.204.051			8.505	8.505			63	63			\$ 7.159.466	17.010	63
22594	ASOCIACIÓN DE USUARIOS DEL SERVICIO DE ENERGÍA ELÉCTRICA DE LA ZONA RURAL DE SANTA BARBARA DE ISCUANDE	900260857	4	NARIÑO	SANTA BARBARA	5269600000023	GUAYABAL	2022		\$ 4.175.110	\$ 5.939.057			12.015	12.015			89	89			\$ 10.114.167	24.030	89
22594	ASOCIACIÓN DE USUARIOS DEL SERVICIO DE ENERGÍA ELÉCTRICA DE LA ZONA RURAL DE SANTA BARBARA DE ISCUANDE	900260857	4	NARIÑO	SANTA BARBARA	5269600000024	ISCUANDESITO	2022		\$ 1.238.459	\$ 1.761.698			3.564	3.564			36	36			\$ 3.000.157	7.128	36
22594	ASOCIACIÓN DE USUARIOS DEL SERVICIO DE ENERGÍA ELÉCTRICA DE LA ZONA RURAL DE SANTA BARBARA DE ISCUANDE	900260857	4	NARIÑO	SANTA BARBARA	5269600000025	ISLA DEL GALLO	2022		\$ 2.814.681	\$ 4.003.858			8.100	8.100			60	60			\$ 6.818.539	16.200	60
22594	ASOCIACIÓN DE USUARIOS DEL SERVICIO DE ENERGÍA ELÉCTRICA DE LA ZONA RURAL DE SANTA BARBARA DE ISCUANDE	900260857	4	NARIÑO	SANTA BARBARA	5269600000026	ISLA LARGA	2022		\$ 3.752.908	\$ 5.338.478			10.800	10.800			80	80			\$ 9.091.386	21.600	80
22594	ASOCIACIÓN DE USUARIOS DEL SERVICIO DE ENERGÍA ELÉCTRICA DE LA ZONA RURAL DE SANTA BARBARA DE ISCUANDE	900260857	4	NARIÑO	SANTA BARBARA	5269600000129	JUAN VENTURA	2022		\$ 11.963.436	\$ 17.017.881			34.428	34.428			151	151			\$ 28.981.317	68.856	151
22594	ASOCIACIÓN DE USUARIOS DEL SERVICIO DE ENERGÍA ELÉCTRICA DE LA ZONA RURAL DE SANTA BARBARA DE ISCUANDE	900260857	4	NARIÑO	SANTA BARBARA	5269600000028	LA MESA PATIANO	2022		\$ 3.659.085	\$ 5.205.016			10.530	10.530			78	78			\$ 8.864.101	21.060	78
22594	ASOCIACIÓN DE USUARIOS DEL SERVICIO DE ENERGÍA ELÉCTRICA DE LA ZONA RURAL DE SANTA BARBARA DE ISCUANDE	900260857	4	NARIÑO	SANTA BARBARA	5269600000029	LA MINA INDIGENA	2022		\$ 3.752.908	\$ 5.338.478			10.800	10.800			80	80			\$ 9.091.386	21.600	80
22594	ASOCIACIÓN DE USUARIOS DEL SERVICIO DE ENERGÍA ELÉCTRICA DE LA ZONA RURAL DE SANTA BARBARA DE ISCUANDE	900260857	4	NARIÑO	SANTA BARBARA	5269600000030	LA PEÑITA	2022		\$ 2.439.390	\$ 3.470.010			7.020	7.020			52	52			\$ 5.909.400	14.040	52
22594	ASOCIACIÓN DE USUARIOS DEL SERVICIO DE ENERGÍA ELÉCTRICA DE LA ZONA RURAL DE SANTA BARBARA DE ISCUANDE	900260857	4	NARIÑO	SANTA BARBARA	5269600000033	LAS CEJAS	2022		\$ 2.767.770	\$ 3.937.127			7.965	7.965			59	59			\$ 6.704.897	15.930	59
22594	ASOCIACIÓN DE USUARIOS DEL SERVICIO DE ENERGÍA ELÉCTRICA DE LA ZONA RURAL DE SANTA BARBARA DE ISCUANDE	900260857	4	NARIÑO	SANTA BARBARA	5269600000035	MAZAMORRERO 2	2022		\$ 4.222.021	\$ 6.005.787			12.150	12.150			90	90			\$ 10.227.808	24.300	90
22594	ASOCIACIÓN DE USUARIOS DEL SERVICIO DE ENERGÍA ELÉCTRICA DE LA ZONA RURAL DE SANTA BARBARA DE ISCUANDE	900260857	4	NARIÑO	SANTA BARBARA	5269600000036	MONTANO	2022		\$ 1.307.263	\$ 1.859.570			3.762	3.762			38	38			\$ 3.166.833	7.524	38
22594	ASOCIACIÓN DE USUARIOS DEL SERVICIO DE ENERGÍA ELÉCTRICA DE LA ZONA RURAL DE SANTA BARBARA DE ISCUANDE	900260857	4	NARIÑO	SANTA BARBARA	5269600000037	PALOMINO	2022		\$ 2.439.390	\$ 3.470.010			7.020	7.020			52	52			\$ 5.909.400	14.040	52
22594	ASOCIACIÓN DE USUARIOS DEL SERVICIO DE ENERGÍA ELÉCTRICA DE LA ZONA RURAL DE SANTA BARBARA DE ISCUANDE	900260857	4	NARIÑO	SANTA BARBARA	5269600000038	PENALSA	2022		\$ 3.987.465	\$ 5.672.133			11.475	11.475			85	85			\$ 9.659.598	22.950	85
22594	ASOCIACIÓN DE USUARIOS DEL SERVICIO DE ENERGÍA ELÉCTRICA DE LA ZONA RURAL DE SANTA BARBARA DE ISCUANDE	900260857	4	NARIÑO	SANTA BARBARA	5269600000039	PIE DEL SALTO	2022		\$ 1.307.263	\$ 1.859.570			3.762	3.762			38	38			\$ 3.166.833	7.524	38
22594	ASOCIACIÓN DE USUARIOS DEL SERVICIO DE ENERGÍA ELÉCTRICA DE LA ZONA RURAL DE SANTA BARBARA DE ISCUANDE	900260857	4	NARIÑO	SANTA BARBARA	5269600000040	PISCINDE 1	2022		\$ 2.439.390	\$ 3.470.010			7.020	7.020			52	52			\$ 5.909.400	14.040	52
22594	ASOCIACIÓN DE USUARIOS DEL SERVICIO DE ENERGÍA ELÉCTRICA DE LA ZONA RURAL DE SANTA BARBARA DE ISCUANDE	900260857	4	NARIÑO	SANTA BARBARA	5269600000041	PLAYA GRANDE ABAJO	2022		\$ 4.081.287	\$ 5.805.594			11.745	11.745			87	87			\$ 9.886.881	23.490	87
22594	ASOCIACIÓN DE USUARIOS DEL SERVICIO DE ENERGÍA ELÉCTRICA DE LA ZONA RURAL DE SANTA BARBARA DE ISCUANDE	900260857	4	NARIÑO	SANTA BARBARA	5269600000042	PLAYA GRANDE ARRIBA	2022		\$ 2.720.858	\$ 3.670.397			7.830	7.830			58	58			\$ 6.391.255	15.660	58



2. ANEXO DISTRIBUCIÓN DE RECURSOS DE SUBSIDIOS ZNI POR CENTROS POBLADOS Y POR PRESTADOR

CODIGO SUI	EMPRESA	NIT	COD NIT	DEPARTAMENTO	MUNICIPIO	CÓDIGO DE LOCALIDAD	NOMBRE DE LOCALIDAD	AÑO	SALDO SUBSIDIO TRIMESTRE I (\$ COL)	SALDO SUBSIDIO TRIMESTRE II (\$ COL)	SALDO SUBSIDIO TRIMESTRE III (\$ COL)	SALDO SUBSIDIO TRIMESTRE IV (\$ COL)	ENERGÍA LIMITE SUBSIDIADA TRIMESTRE I (kWh)	ENERGÍA LIMITE SUBSIDIADA TRIMESTRE II (kWh)	ENERGÍA LIMITE SUBSIDIADA TRIMESTRE III (kWh)	ENERGÍA LIMITE SUBSIDIADA TRIMESTRE IV (kWh)	PROMEDIO USUARIOS BENEFICIADOS TRIMESTRE I	PROMEDIO USUARIOS BENEFICIADOS TRIMESTRE II	PROMEDIO USUARIOS BENEFICIADOS TRIMESTRE III	PROMEDIO USUARIOS BENEFICIADOS TRIMESTRE IV	TOTAL SALDO (\$ COL)	TOTAL ENERGIA LIMITE SUBSIDIADA (kWh)	TOTAL PROMEDIO USUARIOS BENEFICIADOS		
22594	ASOCIACIÓN DE USUARIOS DEL SERVICIO DE ENERGÍA ELÉCTRICA DE LA ZONA RURAL DE SANTA BARBARA DE ISCUANDE	900260857	4	NARIÑO	SANTA BARBARA	5269600000044	QUINTA ARRIBA	2022	\$ 3.189.971	\$ 4.537.706			9.180	9.180			68	68			\$ 7.727.677	18.360	68		
22594	ASOCIACIÓN DE USUARIOS DEL SERVICIO DE ENERGÍA ELÉCTRICA DE LA ZONA RURAL DE SANTA BARBARA DE ISCUANDE	900260857	4	NARIÑO	SANTA BARBARA	5269600000045	SAN ANDRES	2022	\$ 4.691.134	\$ 6.673.098			13.500	13.500			100	100			\$ 11.364.232	27.000	100		
22594	ASOCIACIÓN DE USUARIOS DEL SERVICIO DE ENERGÍA ELÉCTRICA DE LA ZONA RURAL DE SANTA BARBARA DE ISCUANDE	900260857	4	NARIÑO	SANTA BARBARA	5269600000046	SAN ANTONIO	2022	\$ 2.814.681	\$ 4.003.859			8.100	8.100			60	60			\$ 6.818.539	16.200	60		
22594	ASOCIACIÓN DE USUARIOS DEL SERVICIO DE ENERGÍA ELÉCTRICA DE LA ZONA RURAL DE SANTA BARBARA DE ISCUANDE	900260857	4	NARIÑO	SANTA BARBARA	5269600000047	SAN LUIS AGUA SUCIA	2022	\$ 3.752.908	\$ 5.338.478			10.800	10.800			80	80			\$ 9.091.386	21.600	80		
22594	ASOCIACIÓN DE USUARIOS DEL SERVICIO DE ENERGÍA ELÉCTRICA DE LA ZONA RURAL DE SANTA BARBARA DE ISCUANDE	900260857	4	NARIÑO	SANTA BARBARA	5269600000049	SANDAMIA ASERRADERO	2022	\$ 3.752.908	\$ 5.338.478			10.800	10.800			80	80			\$ 9.091.386	21.600	80		
22594	ASOCIACIÓN DE USUARIOS DEL SERVICIO DE ENERGÍA ELÉCTRICA DE LA ZONA RURAL DE SANTA BARBARA DE ISCUANDE	900260857	4	NARIÑO	SANTA BARBARA	5269601700050	SANTA RITA	2022	\$ 3.961.403	\$ 4.508.049			9.120	7.296			152	152			\$ 8.469.451	16.416	152		
22594	ASOCIACIÓN DE USUARIOS DEL SERVICIO DE ENERGÍA ELÉCTRICA DE LA ZONA RURAL DE SANTA BARBARA DE ISCUANDE	900260857	4	NARIÑO	SANTA BARBARA	5269600000053	VUELTA LARGA	2022	\$ 2.814.681	\$ 4.003.859			8.100	8.100			60	60			\$ 6.818.539	16.200	60		
22594	ASOCIACIÓN DE USUARIOS DEL SERVICIO DE ENERGÍA ELÉCTRICA DE LA ZONA RURAL DE SANTA BARBARA DE ISCUANDE	900260857	4	NARIÑO	SANTA BARBARA	5269600000054	VUETA LARGA CHANZARA	2022	\$ 12.121.892	\$ 17.243.283			34.884	34.884			153	153			\$ 29.365.175	69.768	153		
22594	ASOCIACIÓN DE USUARIOS DEL SERVICIO DE ENERGÍA ELÉCTRICA DE LA ZONA RURAL DE SANTA BARBARA DE ISCUANDE	900260857	4	NARIÑO	SANTA BARBARA	SUBTOTAL	40	2022	\$ 135.348.617	\$ 191.405.192			387.222	385.398			2.802	2.802			\$ 326.753.809	772.620	2.802		
SUB TOTAL AÑO 2020							12	TOTAL	\$ 357.094.616	\$ 313.352.112	\$ 280.215.411	\$ 276.816.118	504239	504167	452550	452059	2571	2571	2260	2260	1227479259	1913015	2410		
SUB TOTAL AÑO 2021							37	TOTAL	\$ 0	\$ 0	\$ 54.186.289	\$ 336.597.898	0	0	508775	524878	0	0	3353	3353			390784187	1033653	3353
SUB TOTAL AÑO 2022							191	TOTAL	\$ 54.293.112	\$ 2.132.114.255	\$ 1.806.263.372	\$ 1.545.827.755	39168	10239509	7755995	1202696	142	19810	12333	12333	12860		5538498494	19236968	23144

Elaboró: Laura Natalia Rodríguez
 Juan Camilo Calcedo
 Luis Emigdio Quesada
 Carlos Humberto Ocampo
 Cesar Augusto Franco Largo
 Lady Carolina Giraldo Bello

Revisó: Camilo Avella Rincón
 José Edilberto Muñoz
 Javier Fabian Pinzón